



CONSEJO GENERAL DEL PODER JUDICIAL

Sección de Estadística Judicial

INFORME SOBRE LA SITUACIÓN DE LOS ÓRGANOS JUDICIALES

Tercer Trimestre Año 2014



Nº de Asuntos

Año: 2014 Trimestre 3 al 3	Órganos	En Tramite Al Inicio Del Periodo	Ingresados		Resueltos		En Tramite Al Final Del Periodo	
JURISDICCIONES	Nº	Nº Asuntos	Nº Asuntos	Media x Órgano	Nº Asuntos	Media x Órgano	Nº Asuntos	Media x Órgano
Jurisdicción Civil (1):								
Jdos. 1ª Instancia	703	405.678	179.446	255,26	169.681	241,37	414.382	589,45
Jdos. de lo Mercantil	91	69.058	14.165	155,66	10.150	111,54	72.893	801,02
Jdos. Violencia contra la mujer	485	10.635	4.765	9,82	4.300	8,87	11.022	22,73
Jdos. Familia	103	60.363	36.989	359,12	32.755	318,01	64.440	625,63
Jdos. 1ª Instª. e Instr.	1.046	398.437	139.314	133,19	133.399	127,53	401.784	384,11
Jdos. de Menores	82	0	0	0,00	0	0,00	0	0,00
A.P. Secciones Civiles	101	44.822	15.528	153,74	15.250	150,99	45.360	449,11
A.P. Secciones Mixtas	29	4.955	2.069	71,34	2.025	69,83	4.980	171,72
T.S.J. Sala Civil y Penal	17	376	184	10,82	142	8,35	418	24,59
Tribunal Supremo: Sala 1ª	1	3.959	782	782,00	570	570,00	4.171	4.171,00
TOTAL	2.253	998.283	393.242	174,54	368.272	163,46	1.019.450	452,49
Jurisdicción Penal (2):								
Jdos. Instrucción	499	311.952	814.555	1.632,37	809.612	1.622,47	329.279	659,88
Jdos. 1ª Instª. e Instr.	1.046	362.877	507.090	484,79	490.393	468,83	375.815	359,29
Jdos. Violencia contra la mujer	485	27.374	44.819	92,41	42.704	88,05	29.520	60,87
Jdos. de Menores	82	13.475	6.709	81,82	5.927	72,28	14.486	176,66
Jdos. Vigilancia Penitenciaria	50	35.683	59.757	1.195,14	60.364	1.207,28	35.095	701,90
Jdos. de lo Penal	363	166.278	34.844	95,99	33.233	91,55	169.765	467,67
Jdos. de lo Penal de Ejecutorias	17							
A.P. Secciones Penales	100	33.729	32.794	327,94	31.586	315,86	35.000	350,00
A.P. Secciones Mixtas	29	4.289	4.309	148,59	3.866	133,31	4.748	163,72
T.S.J. Sala Civil y Penal	17	174	194	11,41	206	12,12	163	9,59
Jdos Centrales Instrucción	6	706	267	44,50	367	61,17	665	110,83
Jdos Centrales de lo Penal	1	13	5	5,00	4	4,00	14	14,00
Jdos Centrales de Menores	1	5	1	1,00	2	2,00	4	4,00
Jdos Centrales de Vigilancia Penitenciaria								
A.N. Sala Penal	4	986	2.726	-	2.647	-	1.065	-
Tribunal Supremo: Sala 2ª	1	282	604	151,00	614	153,50	265	66,25
Tribunal Supremo: Sala 2ª	1	1.679	888	888,00	724	724,00	1.843	1.843,00
TOTAL	2.339	959.502	1.509.562	645,39	1.482.249	633,71	997.727	426,56
Jurisdicción Cont.-Admva.:								
Jdos Cont.-Admvo.	229	132.186	32.079	140,08	27.828	121,52	136.822	597,48
Jdos Central Cont.-Admvo.	12	2.274	788	65,67	778	64,83	2.303	191,92
T.S.J. Sala Cont.-Admvo.	21	86.742	10.676	508,38	12.529	596,62	85.235	4.058,81
A.N. Sala Cont.-Admvo.	8	7.987	1.569	196,13	1.019	127,38	8.547	1.068,38
Tribunal Supremo: Sala 3ª	1	6.578	1.278	1.278,00	976	976,00	6.880	6.880,00
TOTAL	271	235.767	46.390	171,18	43.130	159,15	239.787	884,82
Jurisdicción Social:								
Jdos. de lo Social	341	320.126	82.821	242,88	63.994	187,67	332.802	975,96
Jdos. De lo Social de Ejecuciones	4	-	-	-	-	-	-	-
T.S.J. Sala Social	21	21.779	10.168	484,19	9.132	434,86	22.533	1.073,00
A.N. Sala Social	1	119	78	78,00	65	65,00	120	120,00
Tribunal Supremo: Sala 4ª	1	3.977	1.004	1.004,00	689	689,00	4.292	4.292,00
TOTAL	368	346.001	94.071	255,63	73.880	200,76	359.747	977,57
Jurisdicción Militar:								
Tribunal Supremo: Sala 5ª	1	91	58	58,00	42	42,00	107	107,00
TOTAL	1	91	58	58,00	42	42,00	107	107,00
Salas Especiales Tribunal Supremo								
Tribunal Supremo: Secciones Especiales	1	21	15	15,00	14	14,00	22	22,00
TOTAL	1	21	15	15,00	14	14,00	22	22,00
TOTAL JURISDICCIONES	3.935	2.539.665	2.043.338	519,27	1.967.587	500,02	2.616.840	665,02

(1) Incluida Jurisdicción Voluntaria
(2) Excluidas Diligencias Indeterminadas



Resolución de Asuntos

Año: 2014 Trimestre 3 al 3		Órganos	SENTENCIAS		AUTOS		DECRETOS	
JURISDICCIONES		Nº	Nº Sentencias	Media x Órgano	Nº Autos	Media x Órgano	Nº Decretos	Media x Órgano
Jurisdicción Civil (1):								
Jdos. 1ª Instancia	703	28.369	40,35	70.864	100,80	117.663	167,37	
Jdos. de lo Mercantil	91	3.859	42,41	8.567	94,14	4.704	51,69	
Jdos. Violencia contra la mujer	485	1.655	3,41	1.740	3,59	927	1,91	
Jdos. Familia	103	14.524	141,01	12.256	118,99	6.584	63,92	
Jdos. 1ª Instª, e Instr.	1046	28.304	27,06	46.872	44,81	84.230	80,53	
Jdos. de Menores	82	7	0,09	3	0,04	880	10,73	
A.P. Secciones Civiles	101	8.281	81,99	4.904	48,55	2.270	22,48	
A.P. Secciones Mixtas	29	1.087	37,48	625	21,55	413	14,24	
T.S.J. Sala Civil y Penal	17	65	3,82	66	3,88	12	0,71	
Tribunal Supremo: Sala 1ª	1	144	144,00	365	365,00	69	69,00	
TOTAL	2.659	86.295	32,45	146.262	55,01	217.752	81,89	
Jurisdicción Penal (2):								
Jdos. Instrucción	499	47.598	95,39	653.278	1.309,17	12.869	25,79	
Jdos. 1ª Instª, e Instr.	1046	32.096	30,68	384.371	367,47	5.131	4,91	
Jdos. Violencia contra la mujer	485	4.656	9,60	23.070	47,57	542	1,12	
Jdos. de Menores	82	2.933	35,77	2.772	33,80	200	2,44	
Jdos. Vigilancia Penitenciaria	50	-	-	-	-	12.341	246,82	
Jdos. de lo Penal	380	28.579	75,21	3.320	8,74	25.828	67,97	
Jdos. de lo Penal de Ejecutorias	17	-	-	-	-	3.255	191,47	
A.P. Secciones Penales	100	12.619	126,19	18.443	184,43	1.267	12,67	
A.P. Secciones Mixtas	29	1.432	49,38	2.391	82,45	114	3,93	
T.S.J. Sala Civil y Penal	17	36	2,12	166	9,76	3	0,18	
Jdos Centrales Instrucción	6	-	-	255	42,50	6	1,00	
Jdos Centrales de lo Penal	1	3	3,00	1	1,00	0	0,00	
Jdos Centrales de Menores	1	1	1,00	1	1,00	0	0,00	
Jdos Centrales de Vigilancia Penitenciaria	0	-	-	-	-	38	-	
A.N. Sala Penal	4	30	7,50	563	140,75	53	13,25	
Tribunal Supremo: Sala 2ª	1	73	73,00	681	681,00	0	0,00	
TOTAL	2.718	130.056	47,85	1.089.312	400,78	61.647	22,68	
Jurisdicción Cont.-Admva.:								
Jdos Cont.-Admvo.	229	16.047	70,07	12.211	53,32	5.112	22,32	
Jdos Central Cont.-Admvo.	12	473	39,42	294	24,50	102	8,50	
T.S.J. Sala Cont.-Admvo.	21	9.999	476,14	3.209	152,81	1.522	72,48	
A.N. Sala Cont.-Admvo.	8	782	97,75	370	46,25	75	9,38	
Tribunal Supremo: Sala 3ª	1	582	582,00	761	761,00	226	226,00	
TOTAL	271	27.883	102,89	16.845	62,16	7.037	25,97	
Jurisdicción Social:								
Jdos. de lo Social	345	30.004	86,97	-	-	43.319	125,56	
Jdos. De lo Social de Ejecuciones	4	-	-	-	-	1.637	409,25	
T.S.J. Sala Social	21	8.773	417,76	301	14,33	92	4,38	
A.N. Sala Social	1	40	40,00	3	3,00	26	26,00	
Tribunal Supremo: Sala 4ª	1	200	200,00	472	472,00	17	17,00	
TOTAL	372	39.017	104,88	776	2,09	45.091	121,21	
Jurisdicción Militar:								
Tribunal Supremo: Sala 5ª	1	24	24,00	5	5,00	13	13,00	
TOTAL	1	24	24,00	5	5,00	13	13,00	
Salas Especiales Tribunal Supremo								
Tribunal Supremo: Secciones Especiales	1	4	4,00	11	11,00	0	0,00	
TOTAL	1	4	4,00	11	11,00	0	0,00	
TOTAL JURISDICCIONES	3.935	283.279	71,99	1.253.211	318,48	331.540	84,25	



Ejecución de Sentencias

Año: 2014 Trimestre 3 al 3	Registradas	Resueltas	En Tramite Al Final Del Periodo
JURISDICCIONES			
Jurisdicción Civil (1):			
Jdos. 1ª Instancia	69.892	100.771	1.033.518
Jdos. de lo Mercantil	2.260	2.289	26.817
Jdos. Violencia contra la mujer	1.047	936	8.964
Jdos. Familia	5.229	5.586	50.982
Jdos. 1ª Instª. e Instr.	52.719	63.626	879.905
Jdos. de Menores	1.266	1.503	8.646
A.P. Secciones Civiles	-	-	-
A.P. Secciones Mixtas	-	-	-
T.S.J. Sala Civil y Penal	1	0	7
Tribunal Supremo: Sala 1ª	0	0	0
TOTAL	132.414	174.711	2.008.839
Jurisdicción Penal (2):			
Jdos. Instrucción	19.036	21.712	51.932
Jdos. 1ª Instª. e Instr.	11.120	12.325	50.080
Jdos. Violencia contra la mujer	935	908	1.879
Jdos. de Menores	3.363	4.854	17.447
Jdos. Vigilancia Penitenciaria	-	-	-
Jdos. de lo Penal	38.634	68.047	239.332
Jdos. de lo Penal de Ejecutorias	10.208	19.706	61.939
A.P. Secciones Penales	1.334	3.838	14.314
A.P. Secciones Mixtas	196	467	2.534
T.S.J. Sala Civil y Penal	0	0	8
Jdos Centrales Instrucción	-	-	-
Jdos Centrales de lo Penal	5	54	44
Jdos Centrales de Menores	0	0	2
Jdos Centrales de Vigilancia Penitenciaria	-	-	-
A.N. Sala Penal	69	36	920
Tribunal Supremo: Sala 2ª	4	4	2
TOTAL	84.904	131.951	440.433
Jurisdicción Cont.-Admva.:			
Jdos Cont.-Admvo.	1.970	2.150	8.102
Jdos Central Cont.-Admvo.	65	58	135
T.S.J. Sala Cont.-Admvo.	1.623	1.430	7.895
A.N. Sala Cont.-Admvo.	52	90	409
Tribunal Supremo: Sala 3ª	0	0	8
TOTAL	3.710	3.728	16.549
Jurisdicción Social:			
Jdos. de lo Social	16.279	18.392	55.035
Jdos. De lo Social de Ejecuciones	1.833	2.893	5.665
T.S.J. Sala Social	8	16	26
A.N. Sala Social	12	11	7
Tribunal Supremo: Sala 4ª	-	-	-
TOTAL	18.132	21.312	60.733
Jurisdicción Militar:			
Tribunal Supremo: Sala 5ª	-	-	-
TOTAL	0	0	0
Salas Especiales Tribunal Supremo			
Tribunal Supremo: Secciones Especiales	0	0	0
TOTAL	0	0	0
TOTAL JURISDICCIONES	239.160	331.702	2.526.554



Tasas

Año: 2014 Trimestre 3 al 3	Resolución	Pendencia	Sentencia	Congestión
JURISDICCIONES				
Jurisdicción Civil (1):				
Jdos. 1ª Instancia	0,95	2,44	0,17	3,45
Jdos. de lo Mercantil	0,72	7,18	0,38	8,20
Jdos. Violencia contra la mujer	0,90	2,56	0,38	3,58
Jdos. Familia	0,89	1,97	0,44	2,97
Jdos. 1ª Instª. e Instr.	0,96	3,01	0,21	4,03
Jdos. de Menores	-	-	-	-
A.P. Secciones Civiles	0,98	2,97	0,54	3,96
A.P. Secciones Mixtas	0,98	2,46	0,54	3,47
T.S.J. Sala Civil y Penal	0,77	2,94	0,46	3,94
Tribunal Supremo: Sala 1ª	0,73	7,32	0,25	8,32
TOTAL	0,94	2,77	0,23	3,78
Jurisdicción Penal (2):				
Jdos. Instrucción	0,99	0,41	0,06	1,39
Jdos. 1ª Instª. e Instr.	0,97	0,77	0,07	1,77
Jdos. Violencia contra la mujer	0,95	0,69	0,11	1,69
Jdos. de Menores	0,88	2,44	0,49	3,41
Jdos. Vigilancia Penitenciaria	1,01	0,58	-	1,58
Jdos. de lo Penal	0,95	5,11	0,86	6,05
Jdos. de lo Penal de Ejecutorias	-	-	-	-
A.P. Secciones Penales	0,96	1,11	0,40	2,11
A.P. Secciones Mixtas	0,90	1,23	0,37	2,22
T.S.J. Sala Civil y Penal	1,06	0,79	0,17	1,79
Jdos Centrales Instrucción	1,37	1,81	-	2,65
Jdos Centrales de lo Penal	0,80	3,50	0,75	4,50
Jdos Centrales de Menores	2,00	2,00	0,50	3,00
Jdos Centrales de Vigilancia Penitenciaria	0,97	0,40	-	1,40
A.N. Sala Penal	1,02	0,43	0,05	1,44
Tribunal Supremo: Sala 2ª	0,82	2,55	0,10	3,55
TOTAL	0,98	0,67	0,09	1,67
Jurisdicción Cont.-Admva.:				
Jdos Cont.-Admvo.	0,87	4,92	0,58	5,90
Jdos Central Cont.-Admvo.	0,99	2,96	0,61	3,94
T.S.J. Sala Cont.-Admvo.	1,17	6,80	0,80	7,78
A.N. Sala Cont.-Admvo.	0,65	8,39	0,77	9,38
Tribunal Supremo: Sala 3ª	0,76	7,05	0,60	8,05
TOTAL	0,93	5,56	0,65	6,54
Jurisdicción Social:				
Jdos. de lo Social	0,77	5,20	0,47	6,30
Jdos. De lo Social de Ejecuciones	-	-	-	-
T.S.J. Sala Social	0,90	2,47	0,96	3,50
A.N. Sala Social	0,83	1,85	0,62	3,03
Tribunal Supremo: Sala 4ª	0,69	6,23	0,29	7,23
TOTAL	0,79	4,87	0,53	5,96
Jurisdicción Militar:				
Tribunal Supremo: Sala 5ª	0,72	2,55	0,57	3,55
TOTAL	0,72	2,55	0,57	3,55
Salas Especiales Tribunal Supremo				
Tribunal Supremo: Secciones Especiales	0,93	1,57	0,29	2,57
TOTAL	0,93	1,57	0,29	2,57
TOTAL JURISDICCIONES	0,96	1,33	0,14	2,33



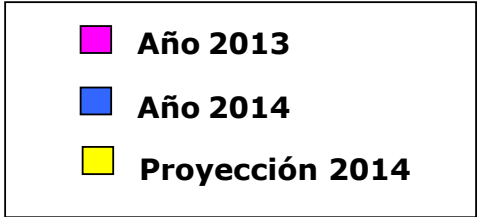
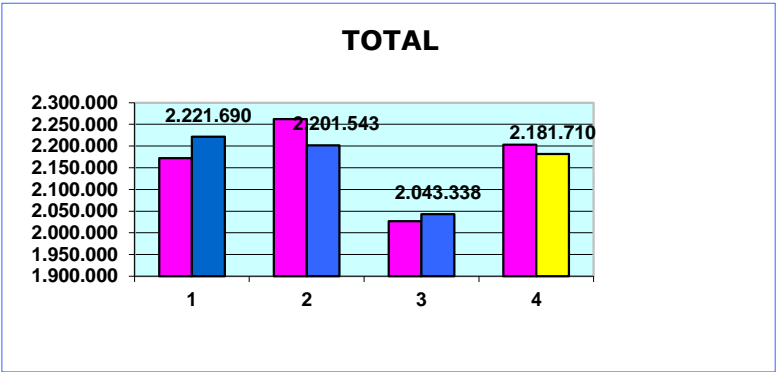
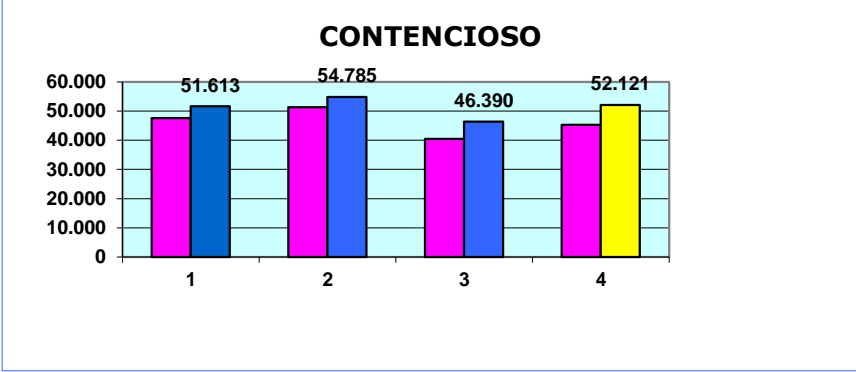
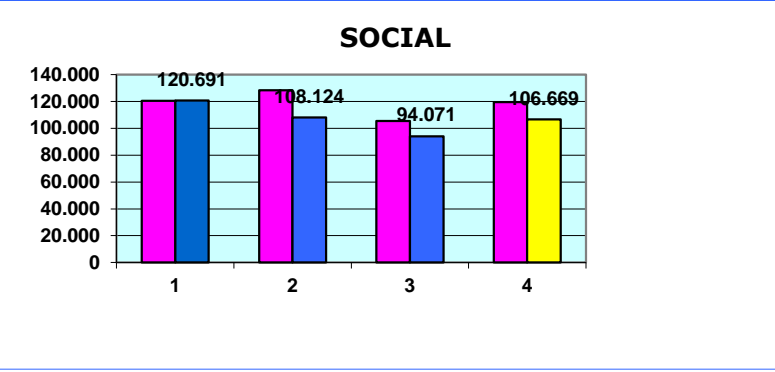
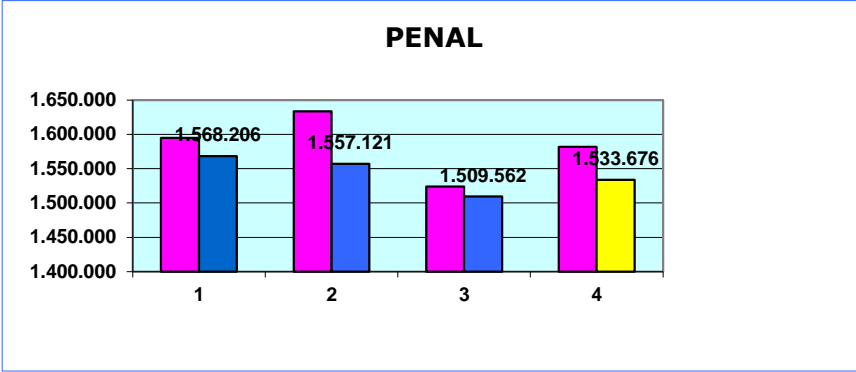
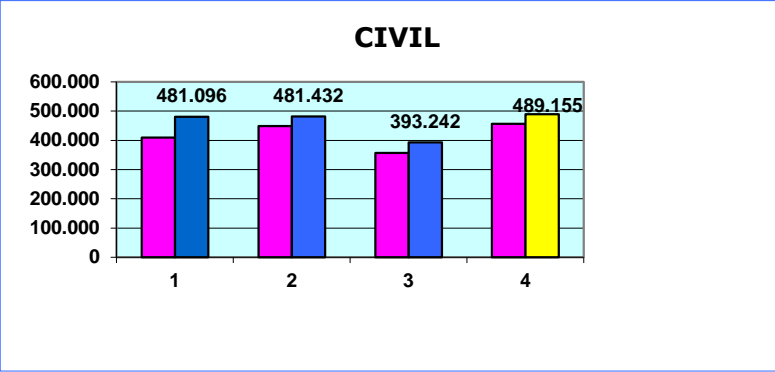
Evolución

Año: 2014 Trimestre 3 al 3	En Tramite Al Inicio Del Periodo	Ingresados	Resueltos	En Tramite Al Final Del Periodo	Sentencias	Autos	Tasas Resolución	Tasas Pendencia	Tasas Sentencia	Tasas Congestión
JURISDICCIONES										
Jurisdicción Civil (1):										
Jdos. 1ª Instancia	-6,1%	9,4%	5,8%	-4,7%	2,0%	13,7%	-3,3%	-10,0%	-57,0%	-7,2%
Jdos. de lo Mercantil	22,9%	24,4%	15,3%	23,8%	10,0%	0,9%	-7,3%	7,4%	-4,5%	6,8%
Jdos. Violencia contra la mujer	5,9%	5,6%	11,3%	3,0%	2,5%	19,8%	5,4%	-7,5%	-7,9%	-5,0%
Jdos. Familia	8,1%	15,3%	12,3%	10,2%	8,6%	9,8%	-2,6%	-1,8%	15,9%	-1,4%
Jdos. 1ª Instª. e Instr.	-2,8%	8,8%	8,3%	-3,1%	6,5%	10,4%	-0,5%	-10,6%	-38,4%	-7,7%
Jdos. de Menores	-	-	-	-	600,0%	-96,2%	-	-	-	-
A.P. Secciones Civiles	-11,1%	13,1%	4,0%	-8,9%	-4,1%	20,2%	-8,1%	-12,4%	-7,7%	-9,5%
A.P. Secciones Mixtas	-34,3%	-22,1%	-23,5%	-33,8%	-34,7%	-9,3%	-1,8%	-13,5%	-14,6%	-10,0%
T.S.J. Sala Civil y Penal	-2,6%	19,5%	-13,9%	11,5%	-9,7%	-27,5%	-28,0%	29,5%	4,9%	20,5%
Tribunal Supremo: Sala 1ª	9,1%	12,7%	-19,5%	15,4%	14,3%	-34,4%	-28,6%	43,3%	42,0%	36,2%
TOTAL	-2,7%	10,1%	7,2%	-1,9%	3,5%	11,3%	-2,6%	-8,5%	-38,8%	-6,2%
Jurisdicción Penal (2):										
Jdos. Instrucción	-8,9%	-0,6%	-0,2%	-8,4%	-0,3%	-1,0%	0,3%	-8,2%	-0,1%	-2,8%
Jdos. 1ª Instª. e Instr.	-6,5%	-1,9%	-1,2%	-7,6%	-2,4%	-0,5%	0,7%	-6,4%	-1,2%	-2,7%
Jdos. Violencia contra la mujer	-6,6%	-0,5%	-0,1%	-6,3%	5,1%	-2,7%	-6,9%	231,4%	377,4%	95,8%
Jdos. de Menores	-4,5%	-0,1%	9,1%	-7,1%	4,5%	8,9%	9,2%	-14,9%	-4,3%	-11,2%
Jdos. Vigilancia Penitenciaria	7,6%	1,8%	5,3%	10,3%	-	-	3,5%	4,8%	-	-1,4%
Jdos. de lo Penal	-2,2%	-4,7%	-2,4%	-2,8%	-0,5%	-12,5%	2,3%	-0,4%	2,0%	-0,2%
Jdos. de lo Penal de Ejecutorias	-	-	-	-	-	-	-	-	-	-
A.P. Secciones Penales	-2,1%	7,7%	8,2%	-2,1%	6,0%	9,3%	0,5%	-9,6%	-2,1%	-5,3%
A.P. Secciones Mixtas	-28,7%	-31,6%	-30,8%	-28,9%	-37,3%	-26,3%	1,2%	2,8%	-9,3%	0,9%
T.S.J. Sala Civil y Penal	33,8%	8,4%	21,9%	16,4%	16,1%	20,3%	12,5%	-4,5%	-4,7%	-2,3%
Jdos Centrales Instrucción	0,3%	-3,6%	-3,2%	-2,1%	-	3,7%	0,5%	1,1%	-	2,4%
Jdos Centrales de lo Penal	-35,0%	-28,6%	-55,6%	-22,2%	-66,7%	-	-37,8%	75,0%	-25,0%	50,0%
Jdos Centrales de Menores	25,0%	0,0%	-	-20,0%	-	-	-	-	-	-
Jdos Centrales de Vigilancia Penitenciaria	-15,0%	23,1%	22,3%	-11,9%	-	-	-0,7%	-28,0%	-	-10,0%
A.N. Sala Penal	6,4%	0,3%	8,3%	-16,4%	7,1%	5,6%	7,9%	-22,8%	-1,1%	-5,6%
Tribunal Supremo: Sala 2ª	-18,1%	8,2%	-4,2%	-12,9%	-34,8%	3,0%	-11,5%	-9,0%	-31,9%	-6,6%
TOTAL	-6,1%	-0,9%	-0,3%	-6,4%	-0,7%	-0,8%	0,7%	-6,2%	-0,4%	-2,7%
Jurisdicción Cont.-Admva.:										
Jdos Cont.-Admvo.	-5,3%	24,0%	9,0%	-2,6%	6,6%	2,2%	-12,1%	-10,7%	-2,2%	-8,9%
Jdos Central Cont.-Admvo.	-85,8%	-16,4%	-88,4%	-75,7%	-28,5%	-77,2%	-86,1%	109,1%	515,5%	55,2%
T.S.J. Sala Cont.-Admvo.	-20,3%	-3,1%	-8,6%	-19,9%	-1,3%	-19,7%	-5,6%	-12,4%	8,0%	-11,0%
A.N. Sala Cont.-Admvo.	-4,3%	-3,0%	-9,8%	-3,3%	-1,6%	-19,6%	-7,0%	7,2%	9,1%	6,3%
Tribunal Supremo: Sala 3ª	-5,2%	34,4%	-9,2%	1,0%	-14,9%	80,3%	-32,4%	11,2%	-6,3%	9,7%
TOTAL	-15,7%	14,8%	-10,4%	-11,9%	2,0%	-7,0%	-22,0%	-1,6%	13,9%	-1,6%
Jurisdicción Social:										
Jdos. de lo Social	2,9%	-13,6%	0,6%	-0,7%	2,4%	-	16,5%	-1,3%	1,7%	-1,6%
Jdos. De lo Social de Ejecuciones	-	-	-	-	-	-	-	-	-	-
T.S.J. Sala Social	-12,4%	14,7%	10,6%	-11,6%	12,2%	-16,6%	-3,6%	-20,0%	1,4%	-14,3%
A.N. Sala Social	16,7%	-41,4%	10,2%	-26,8%	14,3%	-25,0%	87,9%	-33,6%	3,7%	-23,9%
Tribunal Supremo: Sala 4ª	23,7%	30,6%	12,6%	27,2%	19,0%	11,3%	-13,8%	13,0%	5,7%	11,0%
TOTAL	2,0%	-11,0%	1,9%	-1,2%	4,5%	-1,6%	14,4%	-3,0%	2,6%	-2,9%
Jurisdicción Militar:										
Tribunal Supremo: Sala 5ª	12,3%	26,1%	-19,2%	42,7%	-25,0%	-44,4%	-35,9%	76,6%	-7,1%	45,3%
TOTAL	12,3%	26,1%	-19,2%	42,7%	-25,0%	-44,4%	-35,9%	76,6%	-7,1%	45,3%
Salas Especiales Tribunal Supremo										
Tribunal Supremo: Secciones Especiales	5,0%	0,0%	16,7%	-4,3%	300,0%	37,5%	16,7%	-18,0%	242,9%	-11,8%
TOTAL	5,0%	0,0%	16,7%	-4,3%	300,0%	37,5%	16,7%	-18,0%	242,9%	-11,8%
TOTAL JURISDICCIONES	-4,8%	0,8%	0,9%	-4,6%	1,5%	0,4%	0,1%	-5,4%	-14,2%	-3,2%

NOTA ACLARATORIA: En el año 2007 se ha pasado a recoger, por primera vez, el dato de número de autos finales en los órganos de la jurisdicción penal.

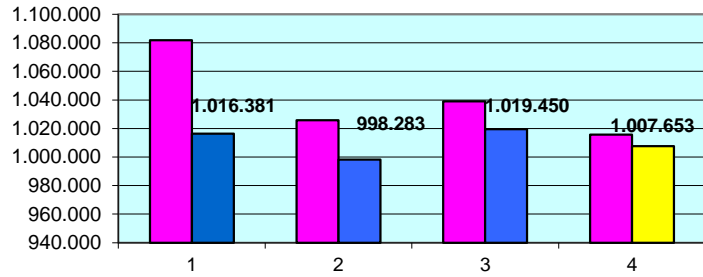
Por este motivo el dato de la evolución de los autos, en los órganos de esta jurisdicción, respecto al mismo periodo del año anterior carece de significación

INGRESADOS (Por Trimestre)

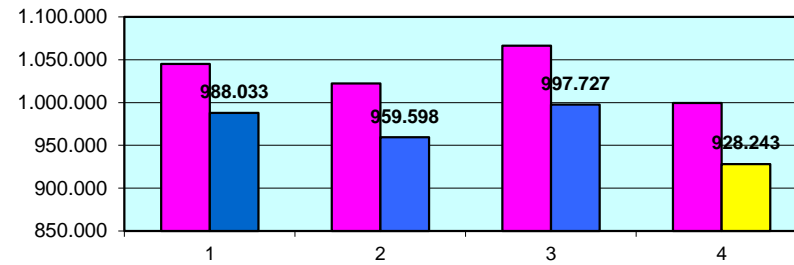


PENDIENTES FINAL (Por Trimestre)

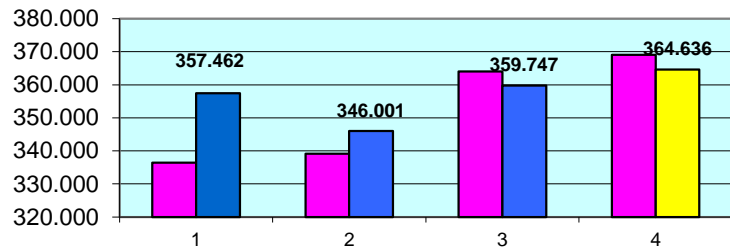
CIVIL



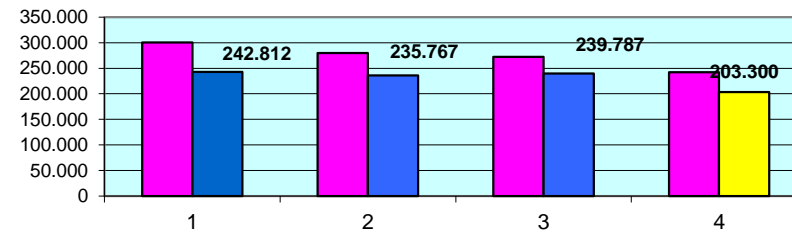
PENAL



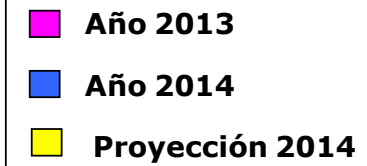
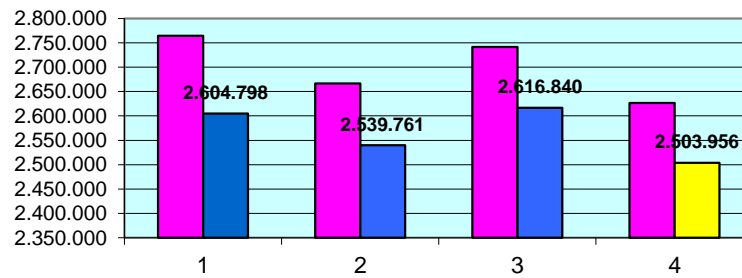
SOCIAL



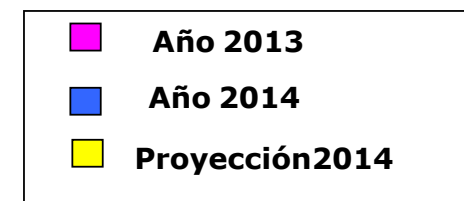
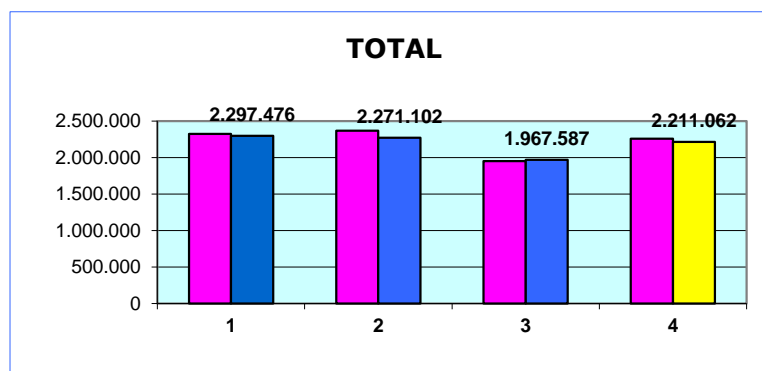
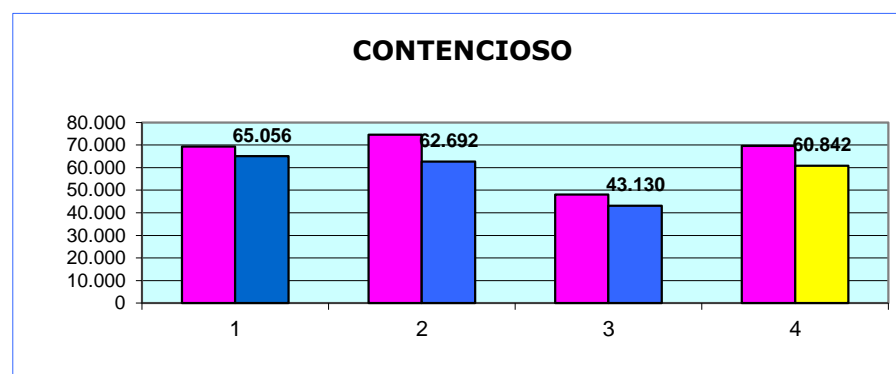
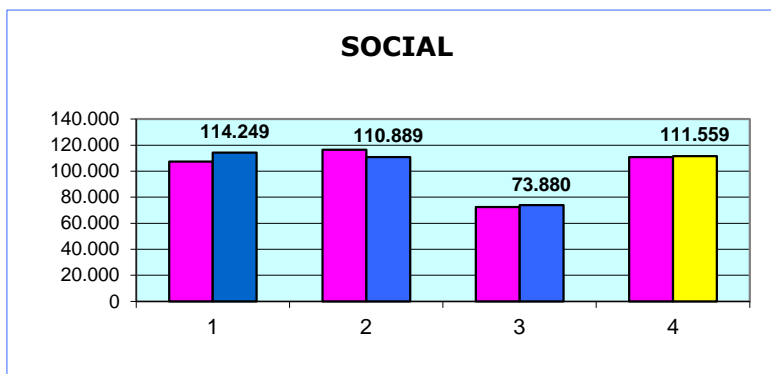
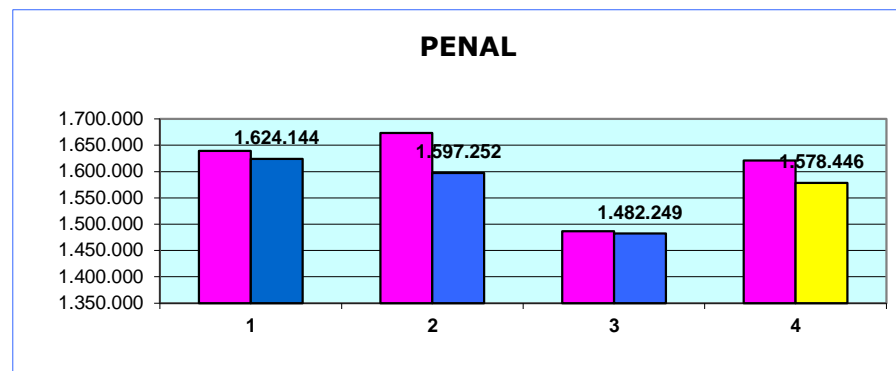
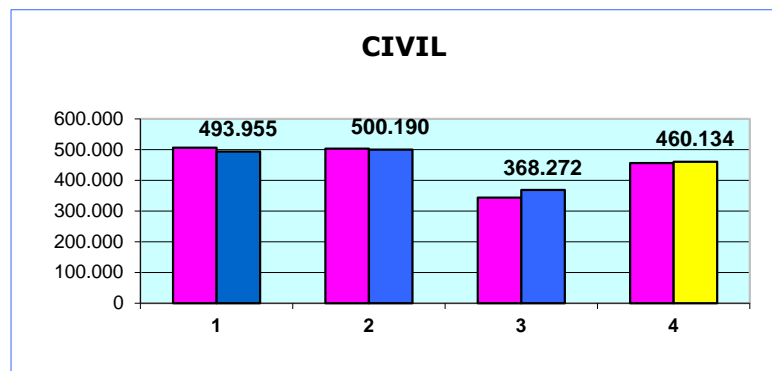
CONTENCIOSO



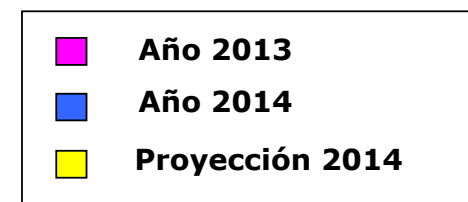
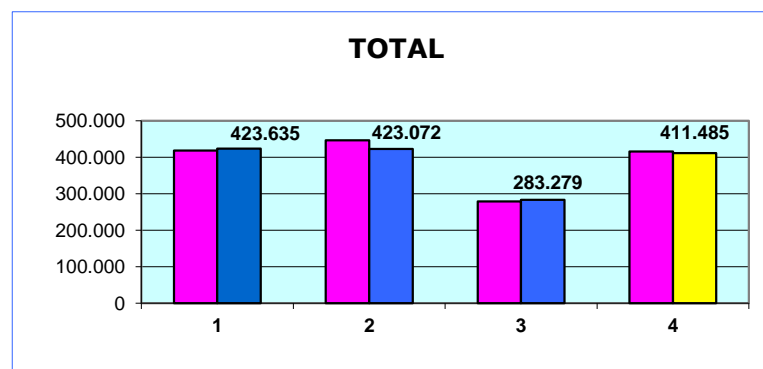
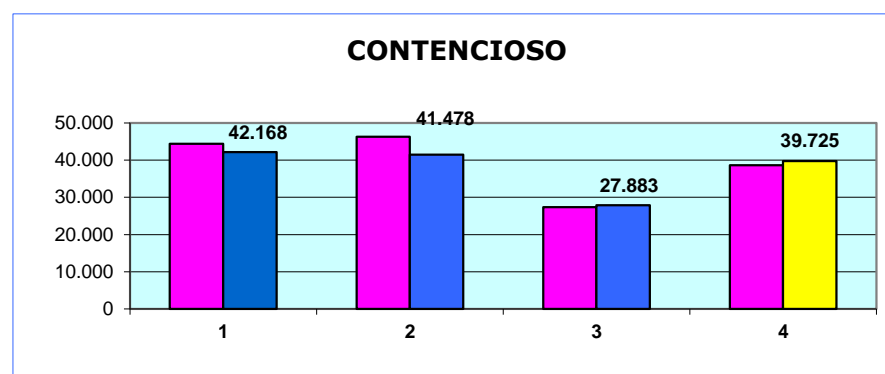
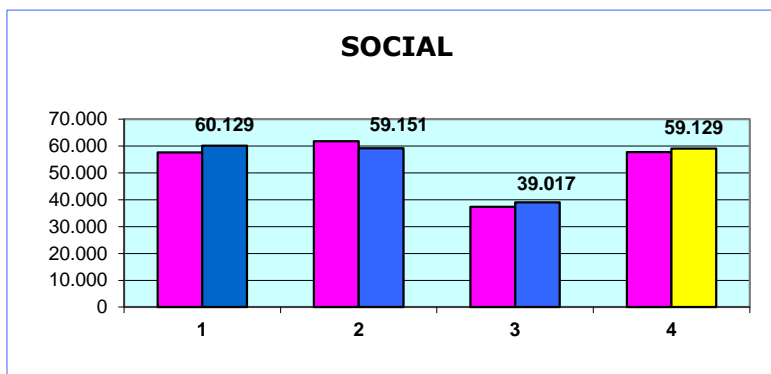
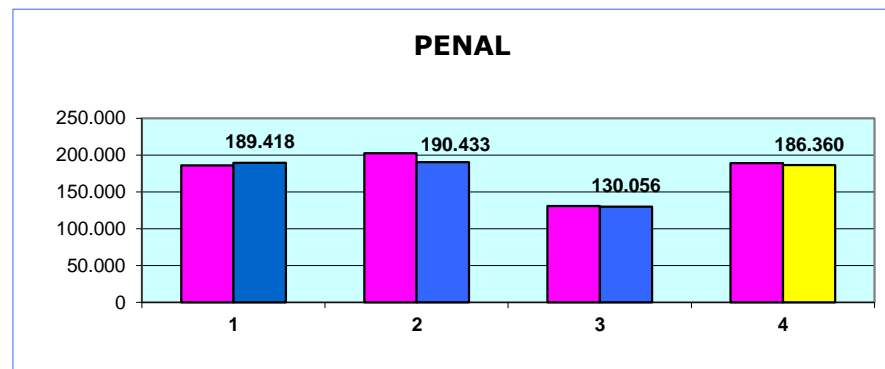
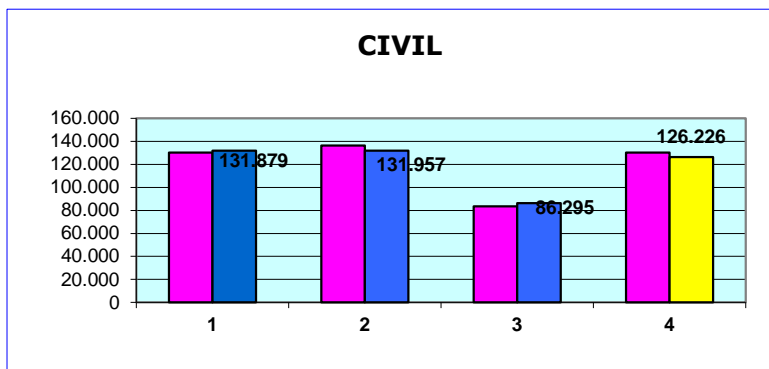
TOTAL



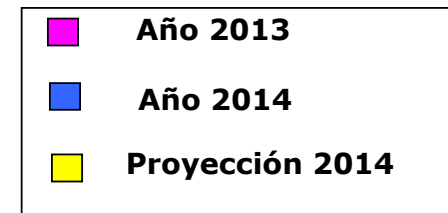
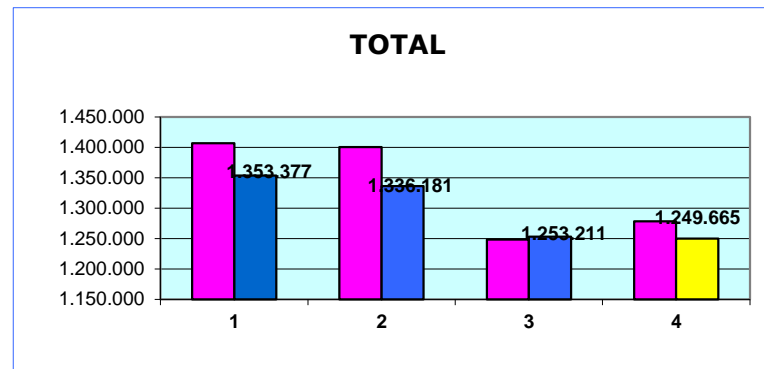
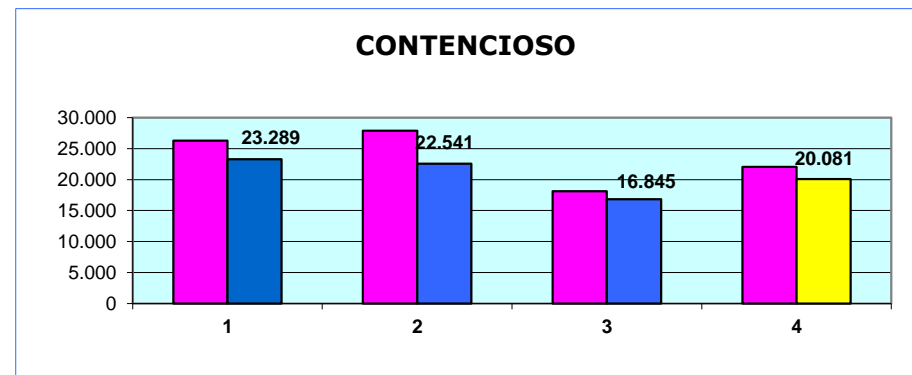
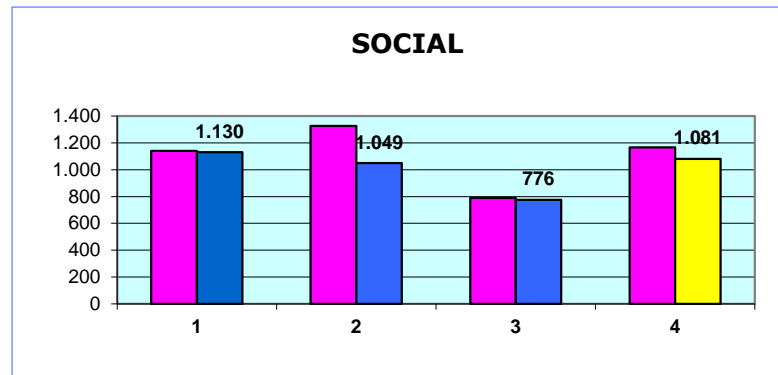
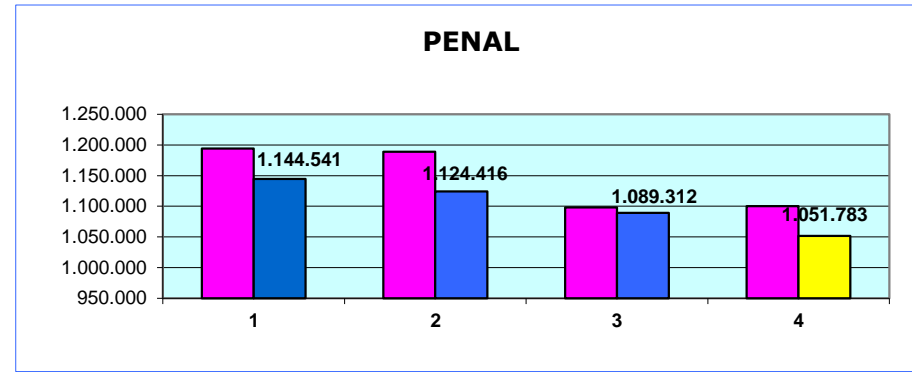
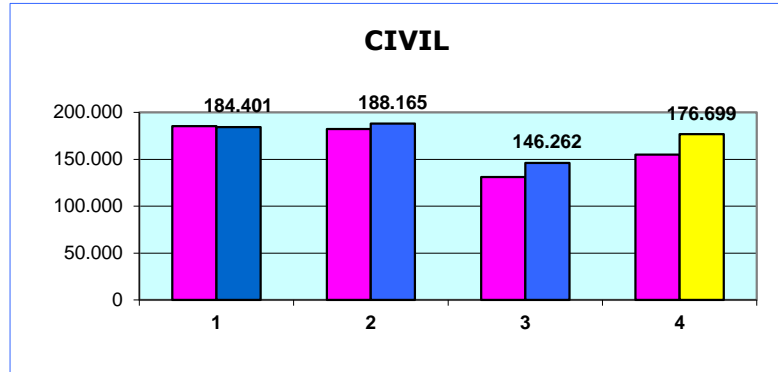
RESUELTOS (Por Trimestre)



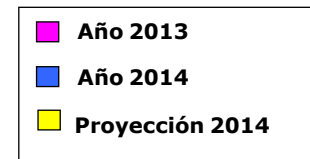
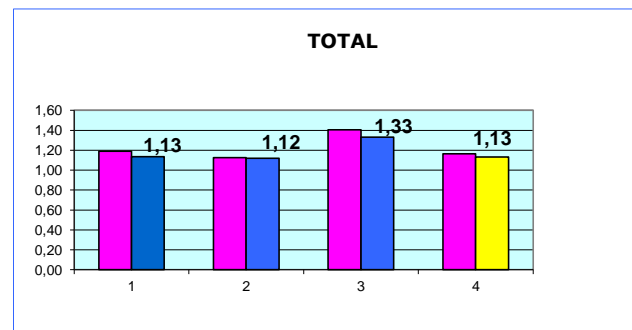
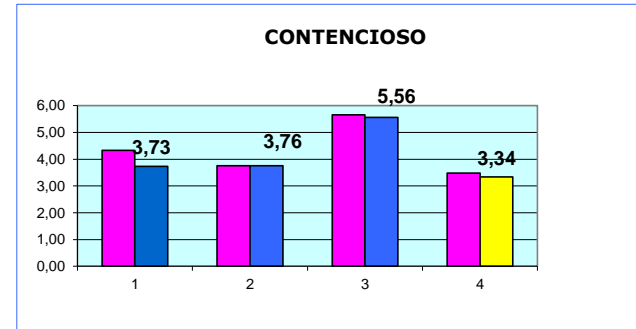
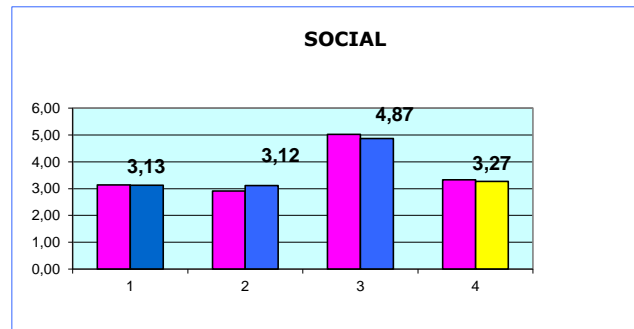
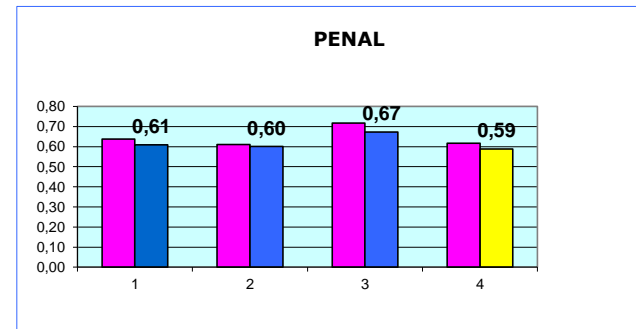
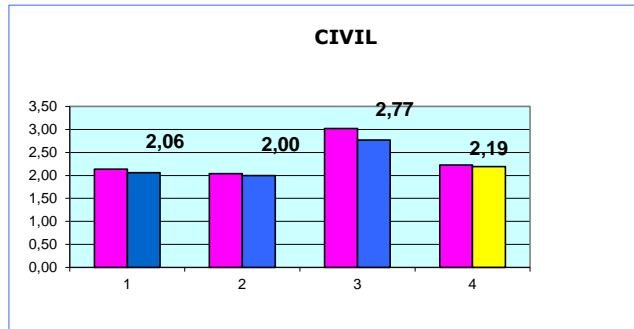
SENTENCIAS (Por Trimestre)



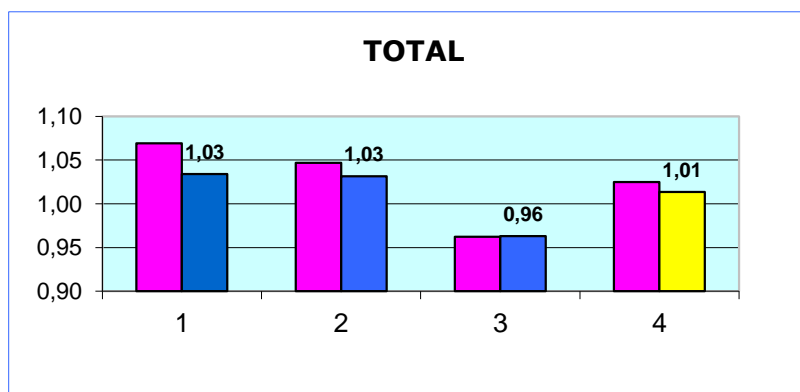
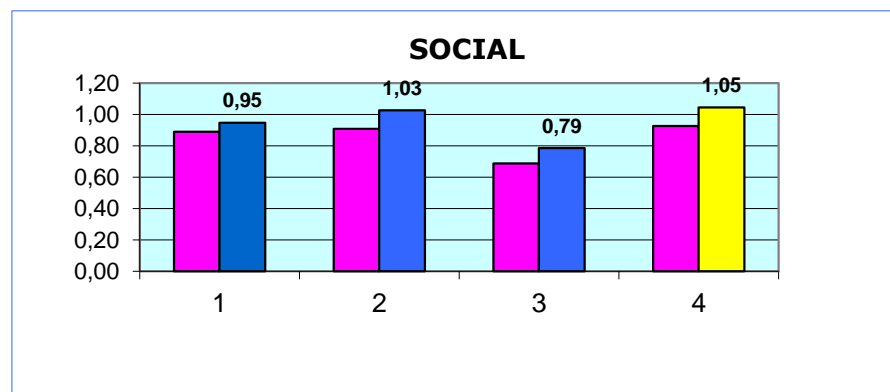
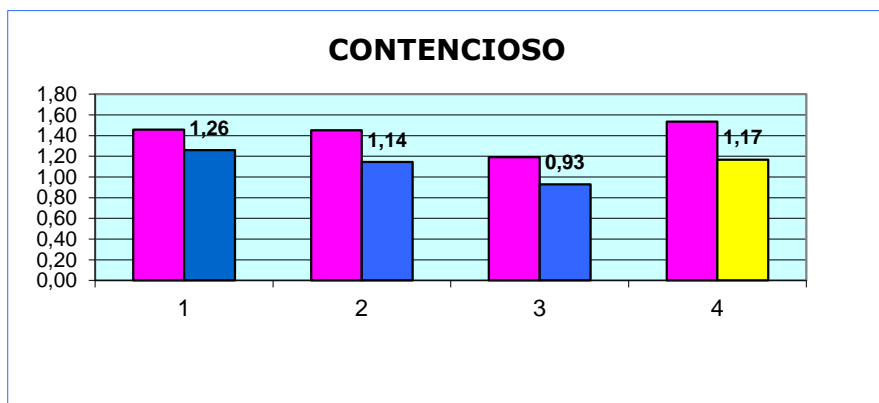
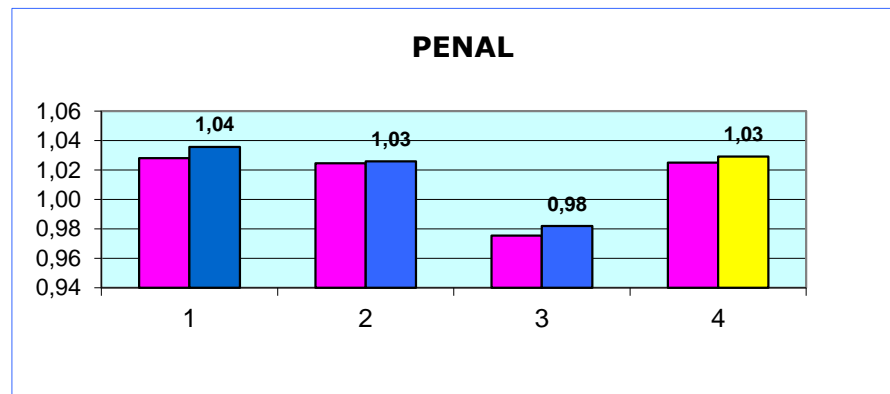
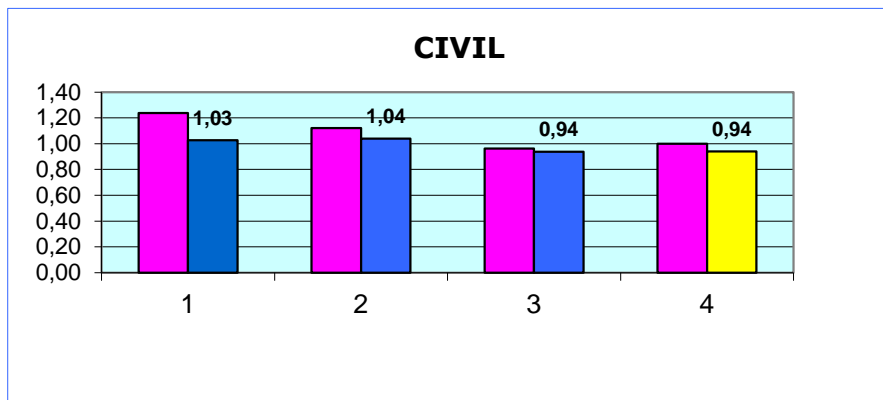
AUTOS (Por Trimestre)



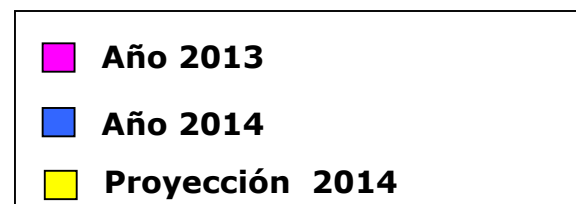
TASA DE PENDENCIA (Por Trimestre)



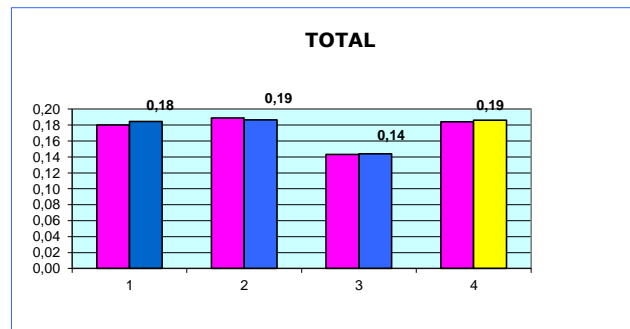
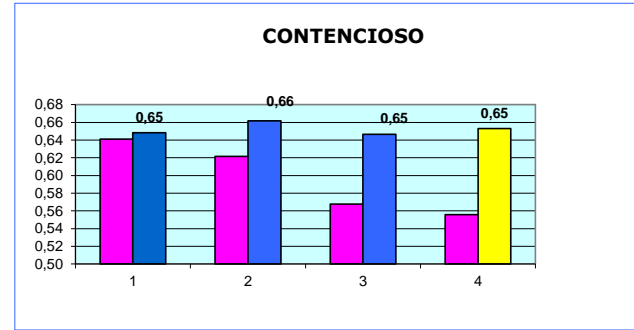
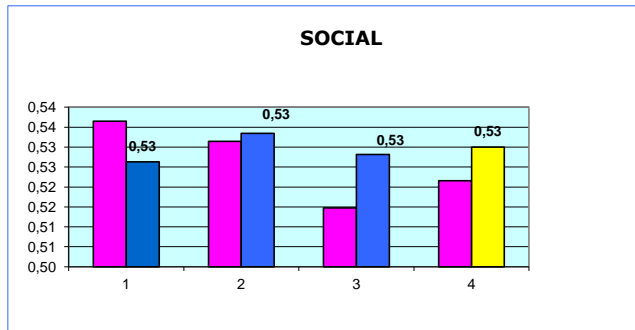
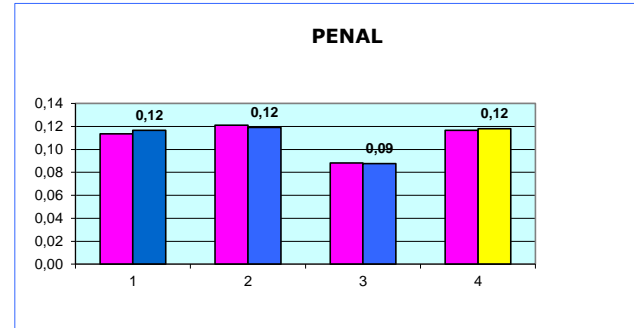
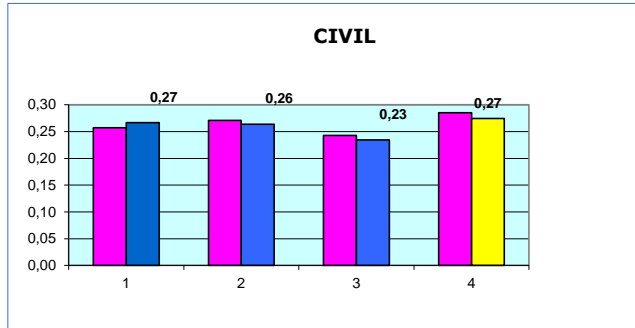
TASA DE RESOLUCIÓN (1) (Por Trimestre)



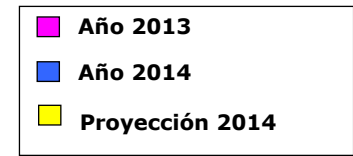
(1) RATIO RESUELTOS/INGRESADOS



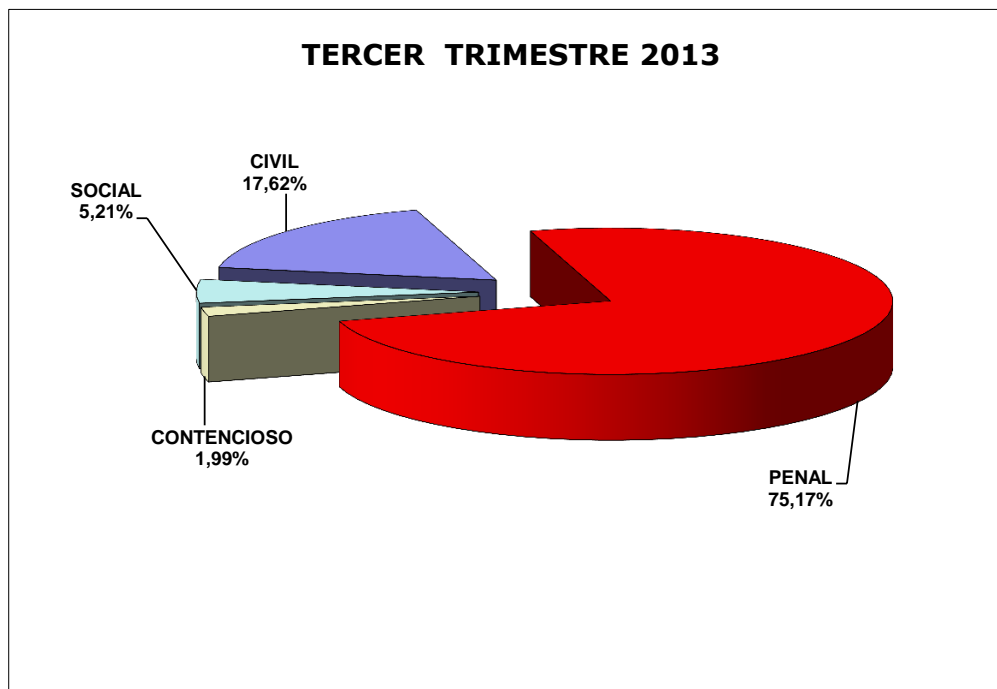
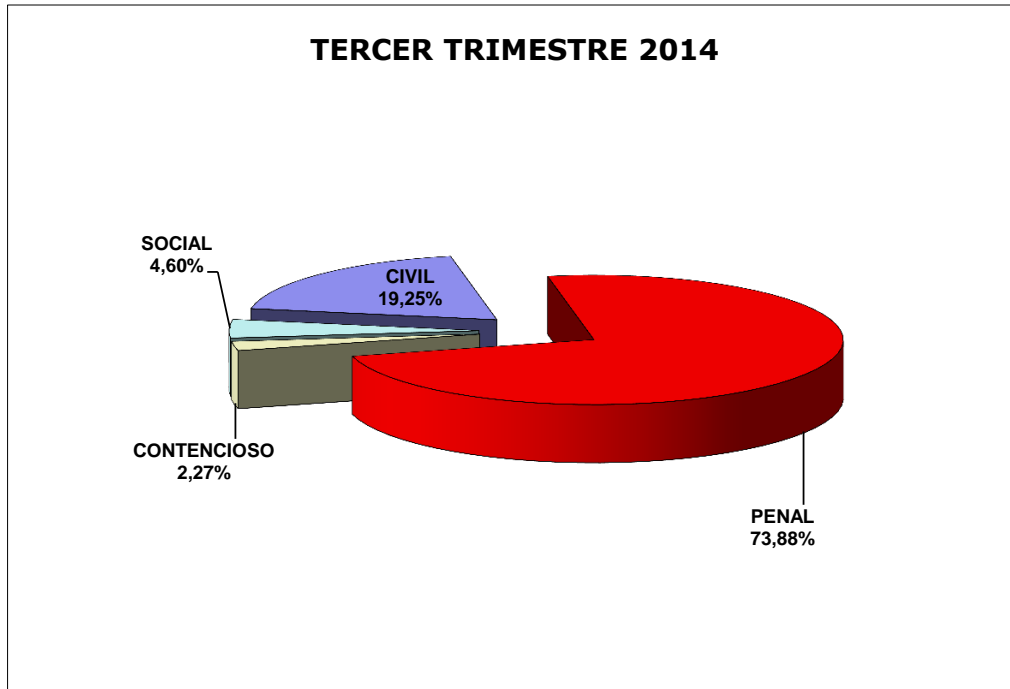
TASA DE SENTENCIA (1) (Por Trimestre)



(1) RATIO SENTENCIAS/RESUELTOS



Asuntos registrados por jurisdicciones





CONSEJO GENERAL DEL PODER JUDICIAL

Sección de Estadística Judicial

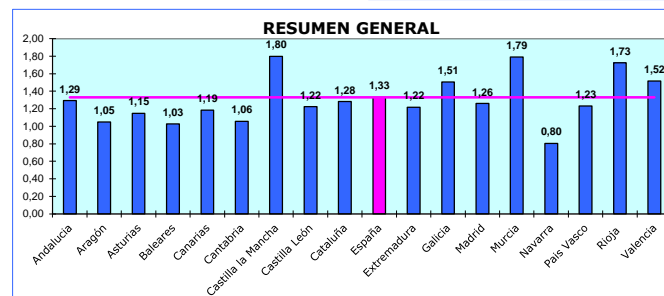
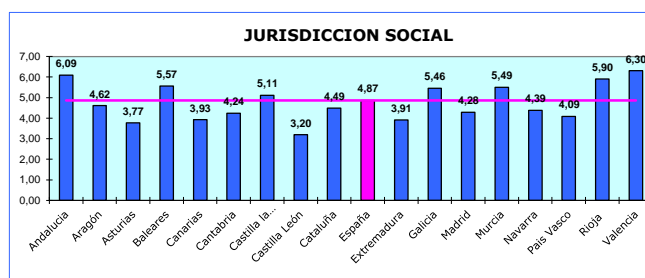
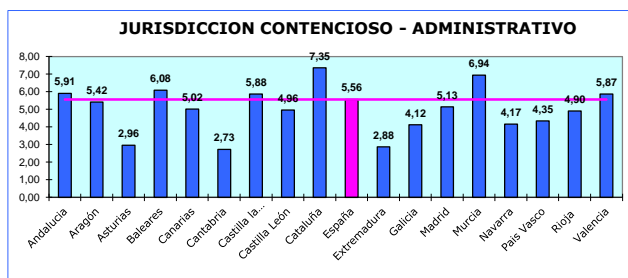
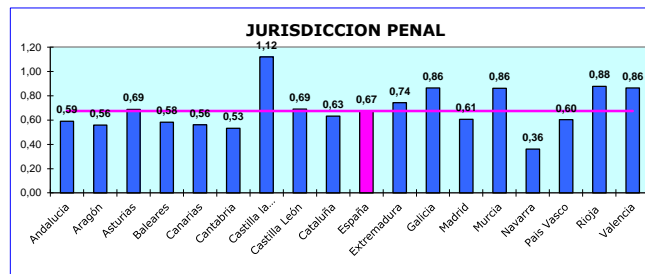
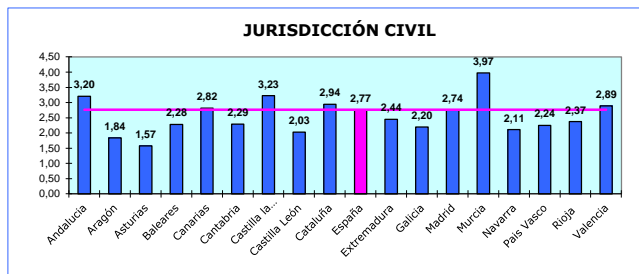
Gráficos comparativos de los Tribunales Superiores de Justicia

Tercer Trimestre 2014

ACTIVIDAD JUDICIAL
Datos por Comunidad y media Nacional

Periodo
AÑO: 2014
Trimestre: 3

TASA DE PENDENCIA (1)



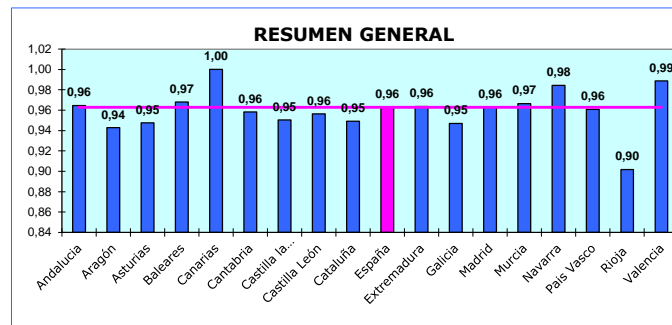
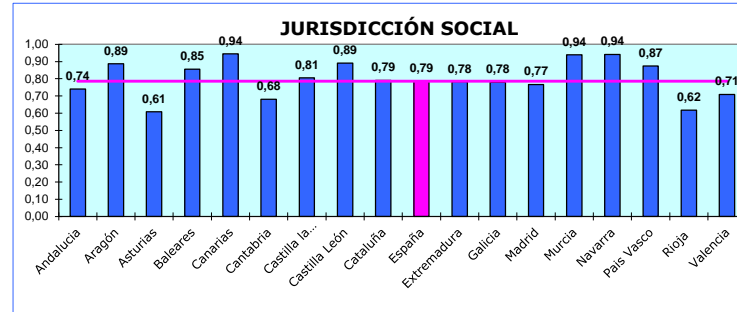
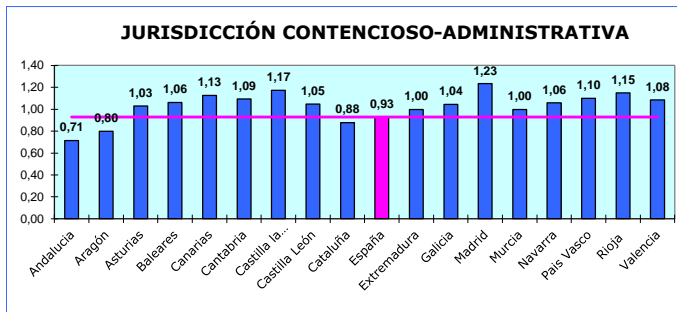
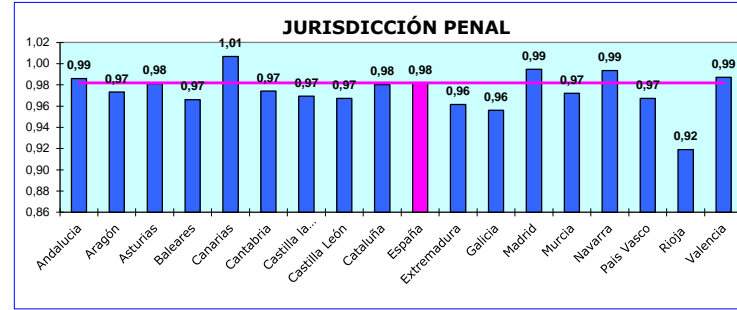
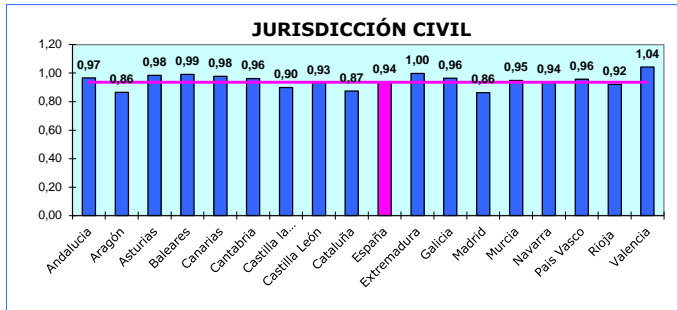
(1) Ratio Pendientes/Resueltos

■ Comunidades Autónomas — España

ACTIVIDAD JUDICIAL
Datos por Comunidad y media Nacional

Periodo
AÑO: 2014
Trimestre: 3

TASA DE RESOLUCIÓN (1)



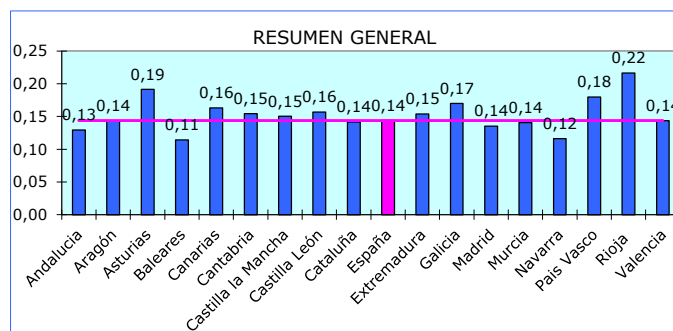
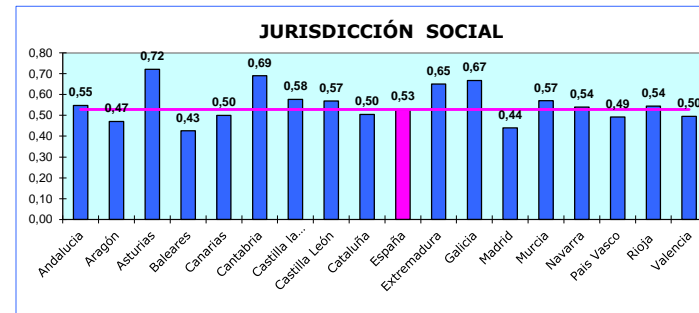
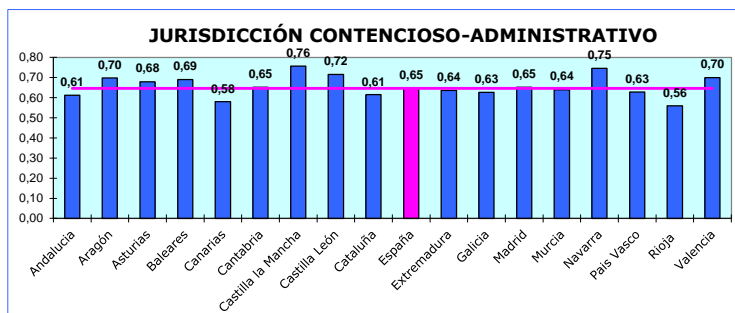
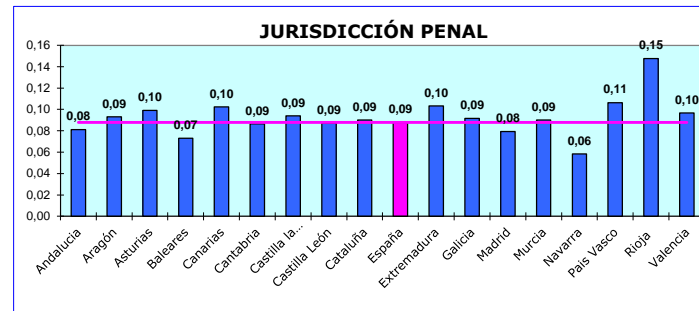
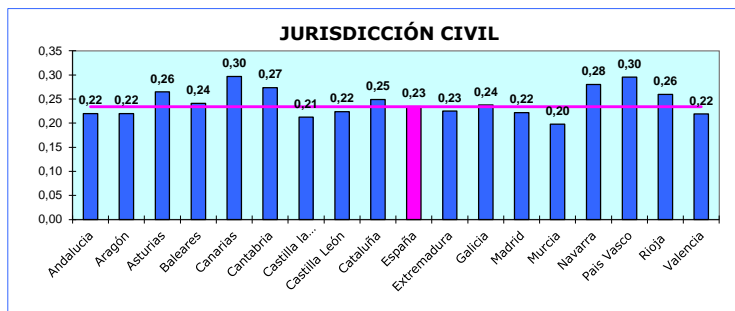
(1) Ratio Resueltos/Ingresados

■ Comunidades Autónomas ■ España

ACTIVIDAD JUDICIAL
Datos por Comunidad y media Nacional

Periodo
AÑO: 2014
Trimestre: 3

TASA DE SENTENCIA (1)



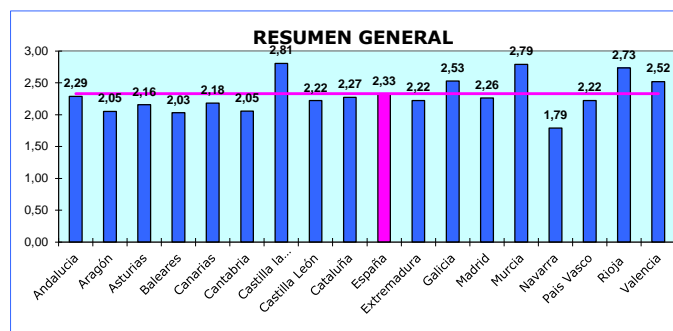
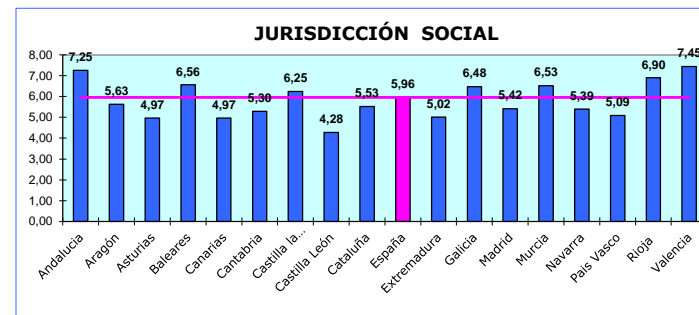
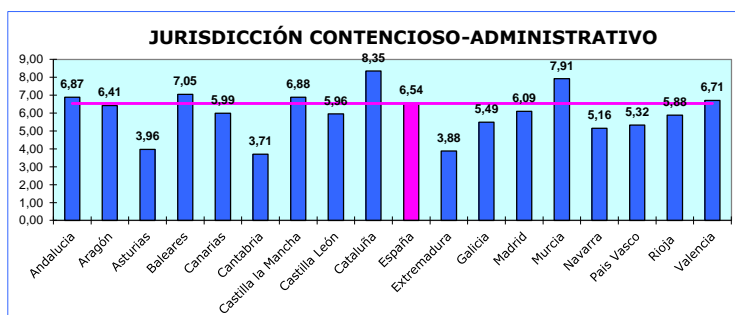
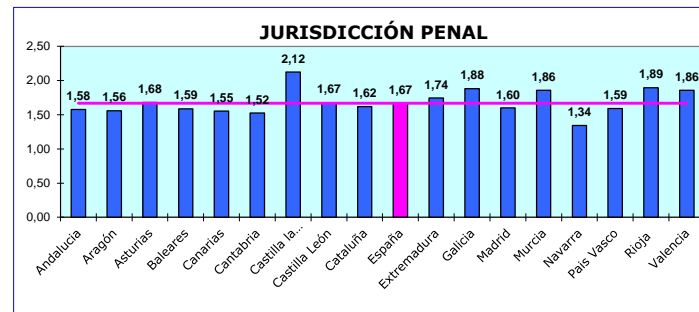
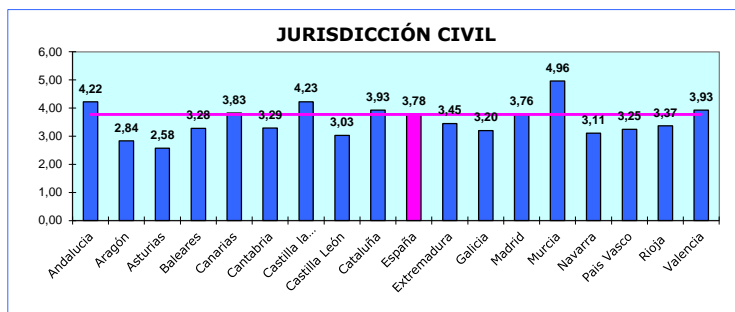
(1) Ratio Sentencias/Resueltos

■ Comunidades Autónomas ■ España

ACTIVIDAD JUDICIAL
Datos por Comunidad y media Nacional

Periodo
AÑO: 2014
Trimestre: 3

TASA DE CONGESTIÓN (1)



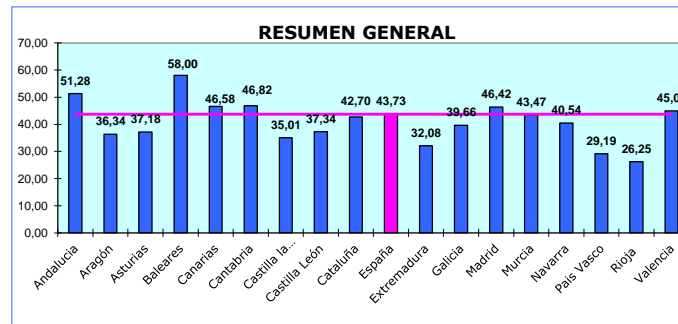
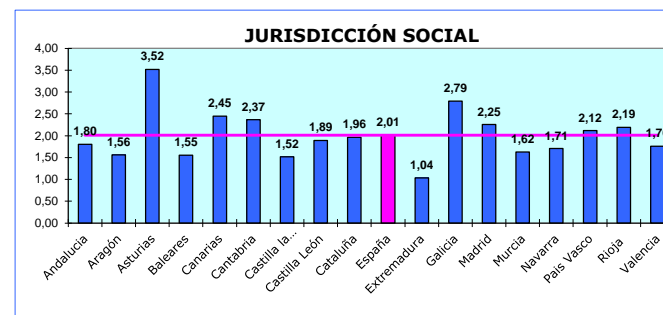
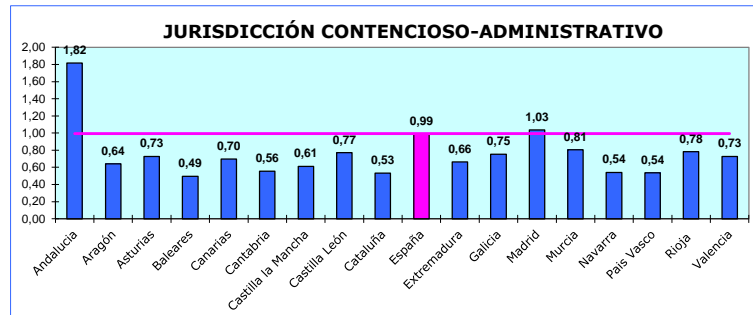
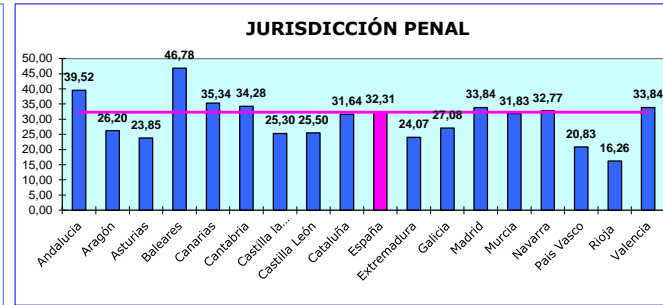
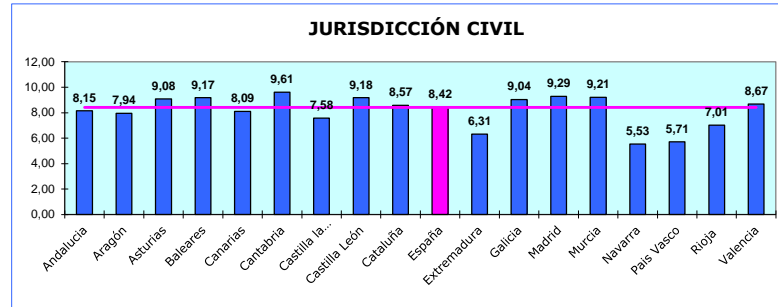
(1)RATIO (PENDIENTES INICIO +
INGRESADOS)/RESUELTOS

■ Comunidades Autónomas ■ España

ACTIVIDAD JUDICIAL
Datos por Comunidad y media Nacional

Periodo
AÑO: 2014
Trimestre: 3

TASA DE LITIGIOSIDAD (1)



(1) Asuntos registrados por cada 1000 habitantes

■ Comunidades Autónomas ■ España



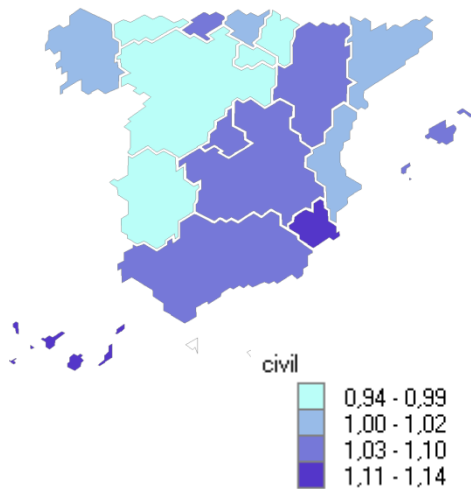
CONSEJO GENERAL DEL PODER JUDICIAL
Sección de Estadística Judicial

Mapas comparativos de los Tribunales Superiores de Justicia

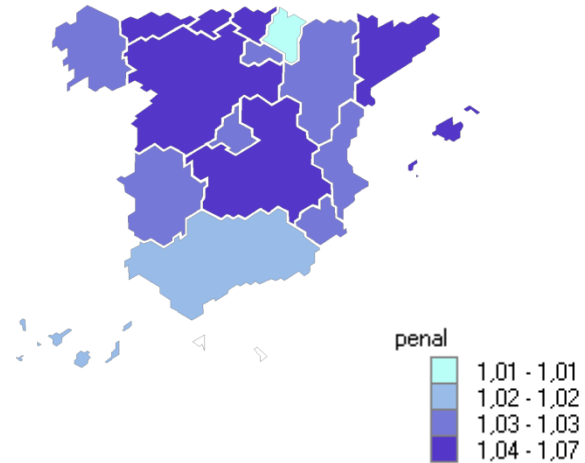
Tercer Trimestre 2014

Tasa de Resolución (Por TSJ y Jurisdicción)

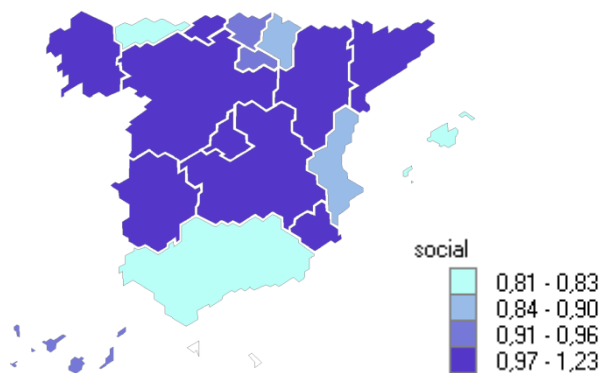
Civil



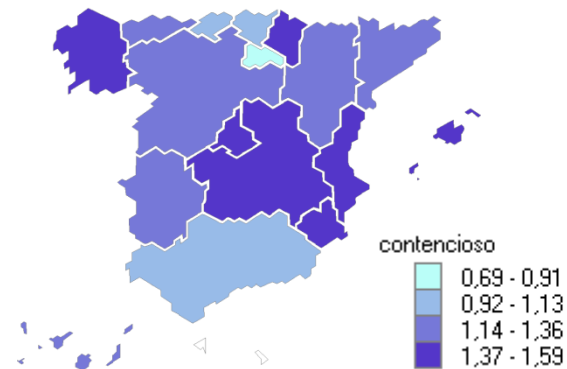
Penal



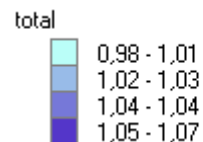
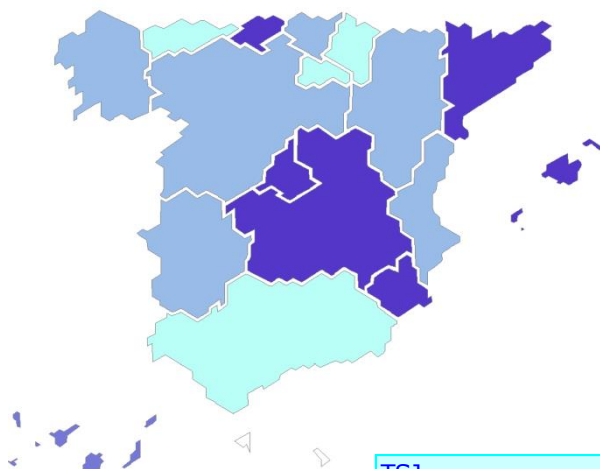
Social



Contencioso Administrativo



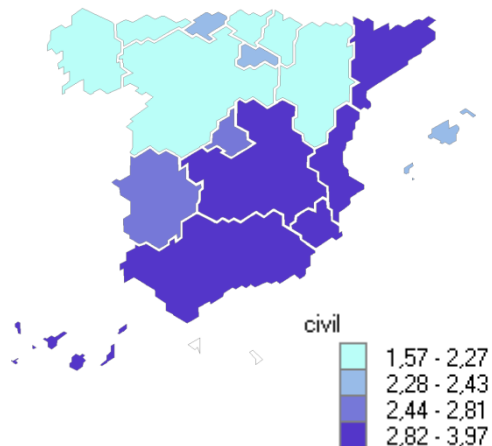
Tasa de Resolución (Por TSJ y Jurisdicción) TOTAL



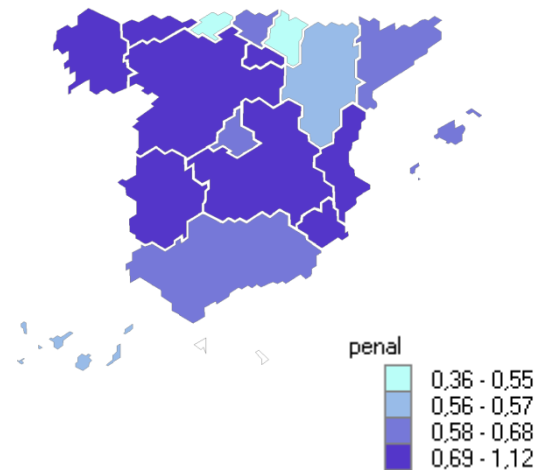
TSJ	Civil	Penal	Contencioso	Social	Total
Andalucía	0,97	0,99	0,71	0,74	0,96
Aragón	0,86	0,97	0,80	0,89	0,94
Asturias (Principado de)	0,98	0,98	1,03	0,61	0,95
Balears (Illes)	0,99	0,97	1,06	0,85	0,97
Canarias	0,98	1,01	1,13	0,94	1,00
Cantabria	0,96	0,97	1,09	0,68	0,96
Castilla - La Mancha	0,90	0,97	1,17	0,81	0,95
Castilla y León	0,93	0,97	1,05	0,89	0,96
Cataluña	0,87	0,98	0,88	0,79	0,95
Comunidad Valenciana	1,04	0,99	1,08	0,71	0,99
Extremadura	1,00	0,96	1,00	0,78	0,96
Galicia	0,96	0,96	1,04	0,78	0,95
Madrid (Comunidad de)	0,86	0,99	1,23	0,77	0,96
Murcia (Región de)	0,95	0,97	1,00	0,94	0,97
Navarra (Comunidad Foral de)	0,94	0,99	1,06	0,94	0,98
País Vasco	0,96	0,97	1,10	0,87	0,96
Rioja (La)	0,92	0,92	1,15	0,62	0,90

Tasa de Pendencia (Por TSJ y Jurisdicción)

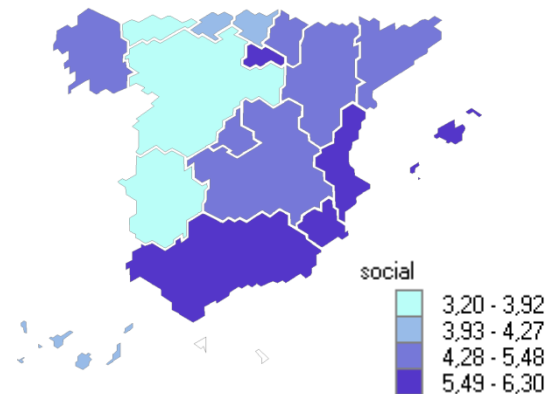
Civil



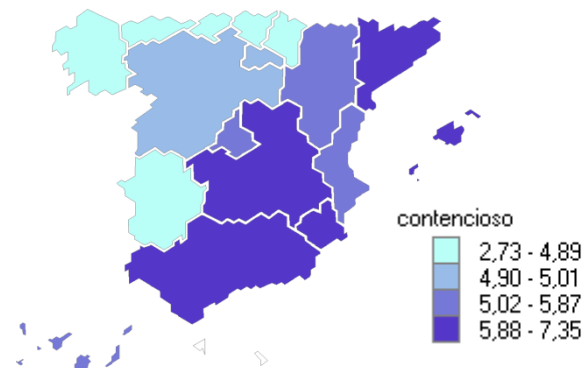
Penal



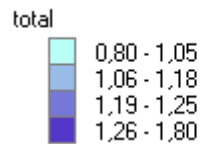
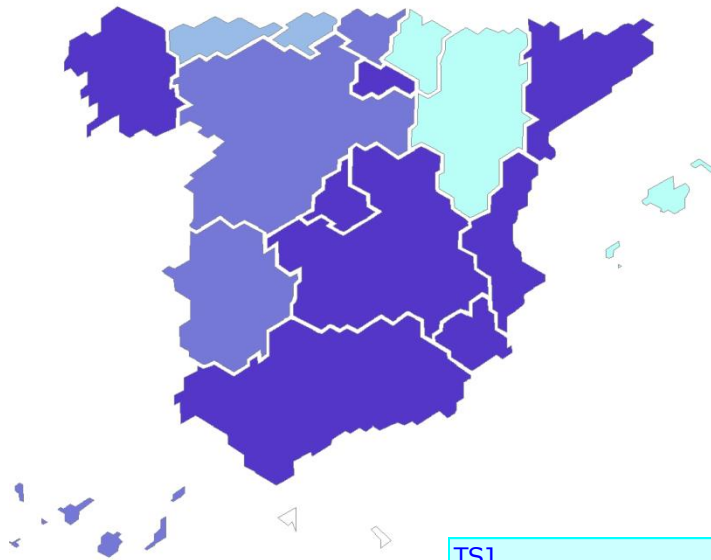
Social



Contencioso Administrativo



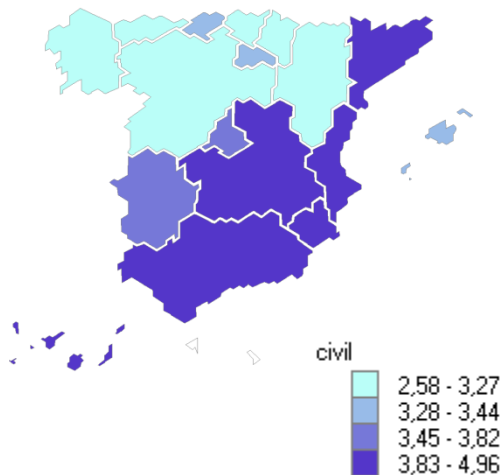
Tasa de Pendencia (Por TSJ y Jurisdicción) TOTAL



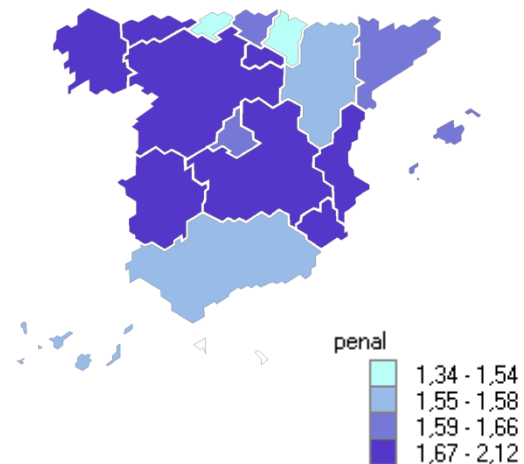
TSJ	Civil	Penal	Contencioso	Social	Total
Andalucía	3,20	0,59	5,91	6,09	1,29
Aragón	1,84	0,56	5,42	4,62	1,05
Asturias (Principado de)	1,57	0,69	2,96	3,77	1,15
Balears (Illes)	2,28	0,58	6,08	5,57	1,03
Canarias	2,82	0,56	5,02	3,93	1,19
Cantabria	2,29	0,53	2,73	4,24	1,06
Castilla - La Mancha	3,23	1,12	5,88	5,11	1,80
Castilla y León	2,03	0,69	4,96	3,20	1,22
Cataluña	2,94	0,63	7,35	4,49	1,28
Comunidad Valenciana	2,89	0,86	5,87	6,30	1,52
Extremadura	2,44	0,74	2,88	3,91	1,22
Galicia	2,20	0,86	4,12	5,46	1,51
Madrid (Comunidad de)	2,74	0,61	5,13	4,28	1,26
Murcia (Región de)	3,97	0,86	6,94	5,49	1,79
Navarra (Comunidad Foral de)	2,11	0,36	4,17	4,39	0,80
País Vasco	2,24	0,60	4,35	4,09	1,23
Rioja (La)	2,37	0,88	4,90	5,90	1,73

Tasa de Congestión (Por TSJ y Jurisdicción)

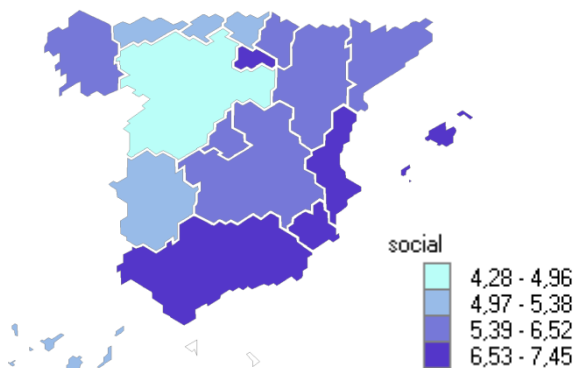
Civil



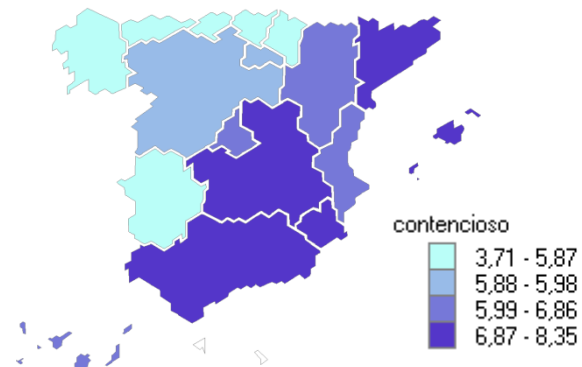
Penal



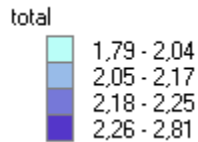
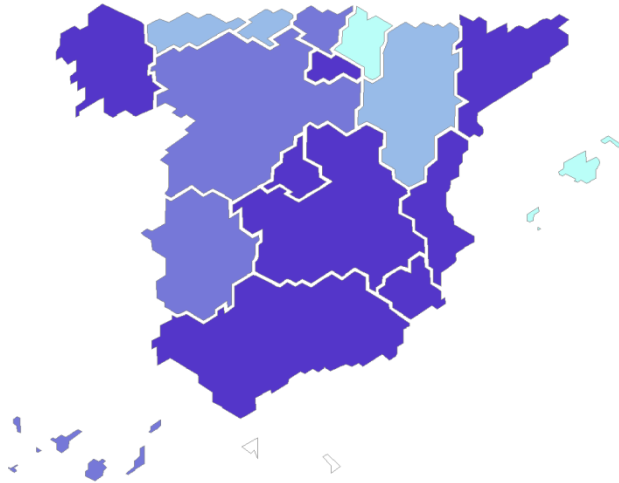
Social



Contencioso Administrativo



Tasa de Congestión (Por TSJ y Jurisdicción) TOTAL



TSJ	Civil	Penal	Contencioso	Social	Total
Andalucía	4,22	1,58	6,87	7,25	2,29
Aragón	2,84	1,56	6,41	5,63	2,05
Asturias (Principado de)	2,58	1,68	3,96	4,97	2,16
Balears (Illes)	3,28	1,59	7,05	6,56	2,03
Canarias	3,83	1,55	5,99	4,97	2,18
Cantabria	3,29	1,52	3,71	5,30	2,05
Castilla - La Mancha	4,23	2,12	6,88	6,25	2,81
Castilla y León	3,03	1,67	5,96	4,28	2,22
Cataluña	3,93	1,62	8,35	5,53	2,27
Comunidad Valenciana	3,93	1,86	6,71	7,45	2,52
Extremadura	3,45	1,74	3,88	5,02	2,22
Galicia	3,20	1,88	5,49	6,48	2,53
Madrid (Comunidad de)	3,76	1,60	6,09	5,42	2,26
Murcia (Región de)	4,96	1,86	7,91	6,53	2,79
Navarra (Comunidad Foral)	3,11	1,34	5,16	5,39	1,79
País Vasco	3,25	1,59	5,32	5,09	2,22
Rioja (La)	3,37	1,89	5,88	6,90	2,73



CONSEJO GENERAL DEL PODER JUDICIAL
Sección de Estadística Judicial

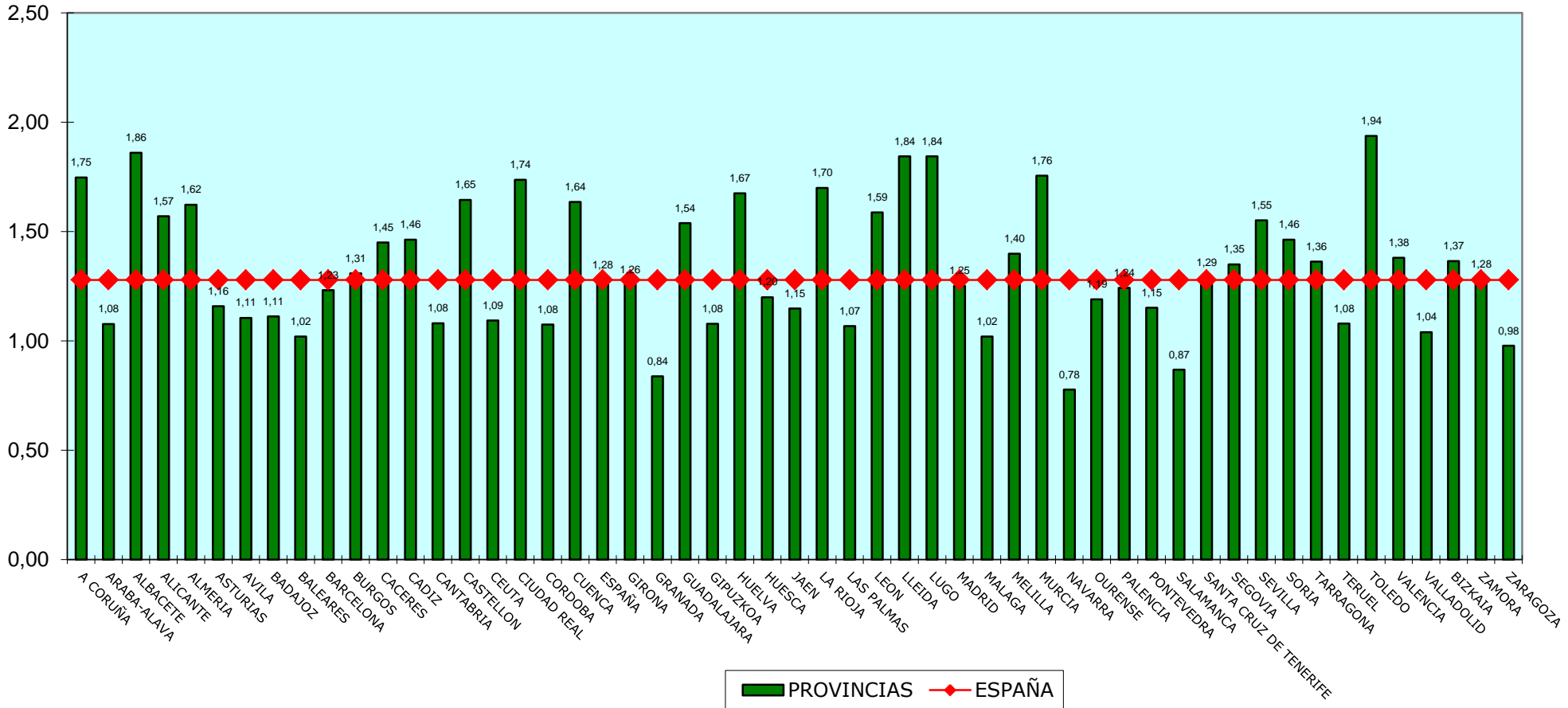
Gráficos comparativos de Provincias

**(NO INCLUIDOS DATOS DEL TRIBUNAL SUPREMO, AUDIENCIA NACIONAL Y TRIBUNALES
SUPERIORES DE JUSTICIA)**

Tercer Trimestre 2014

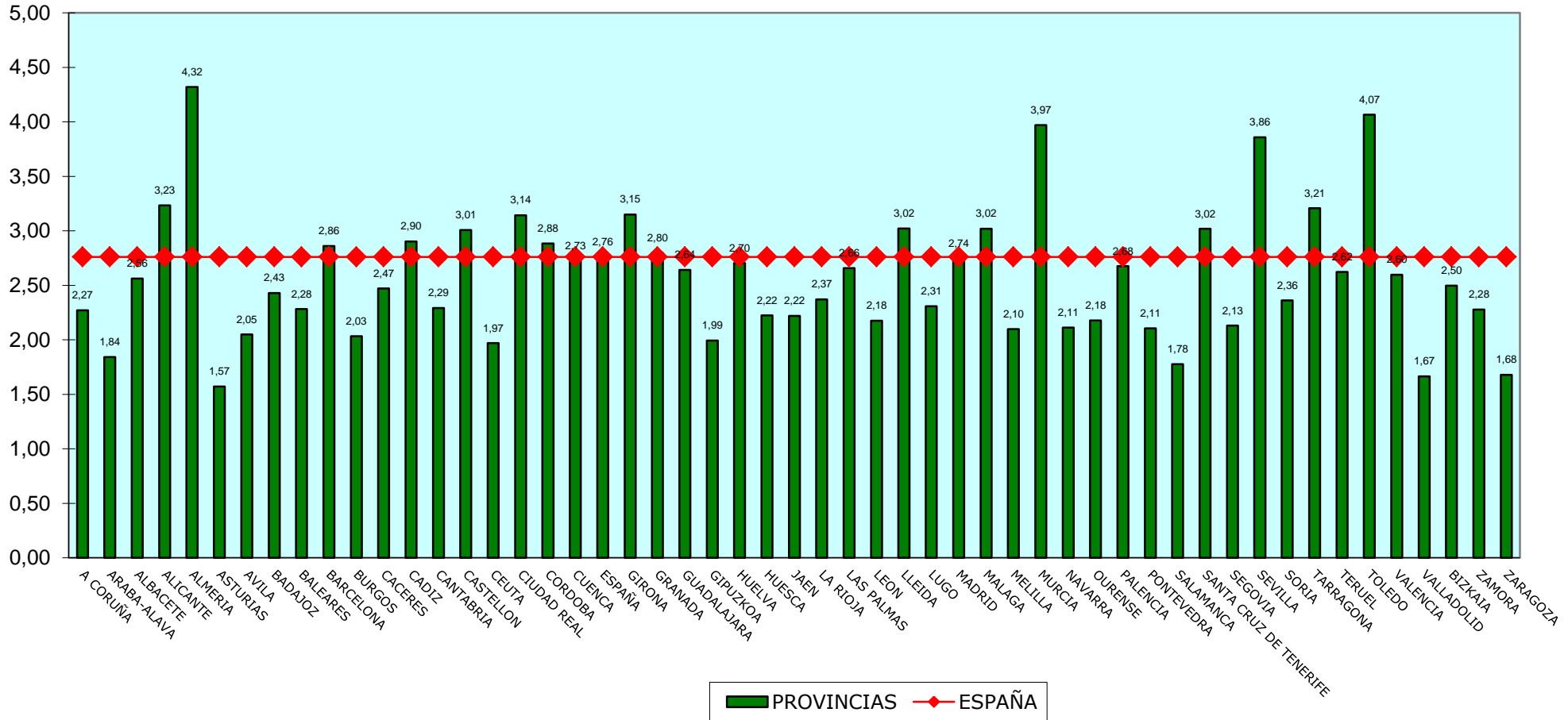
TASA DE PENDENCIA - TOTAL

TERCER TRIMESTRE 2014



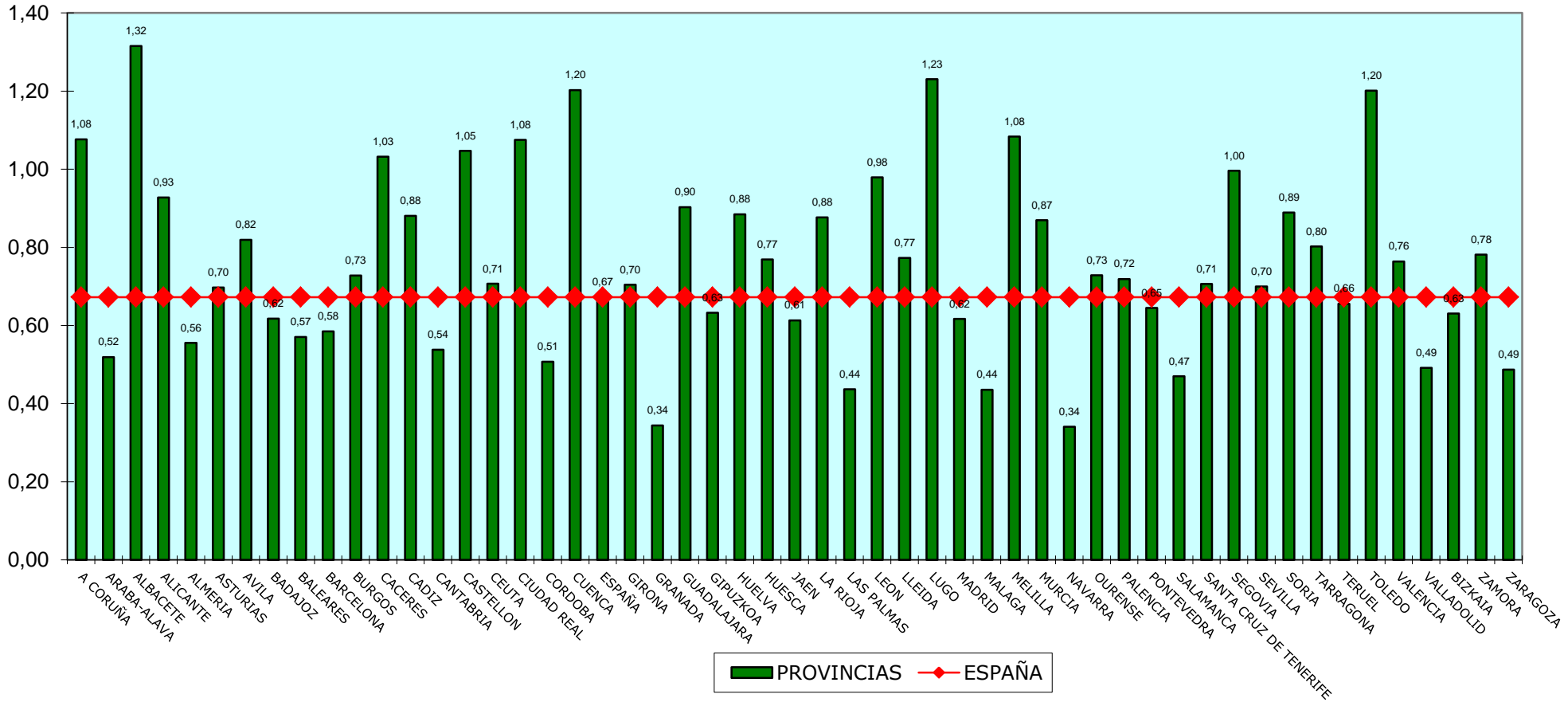
TASA DE PENDENCIA - CIVIL

TERCER TRIMESTRE 2014



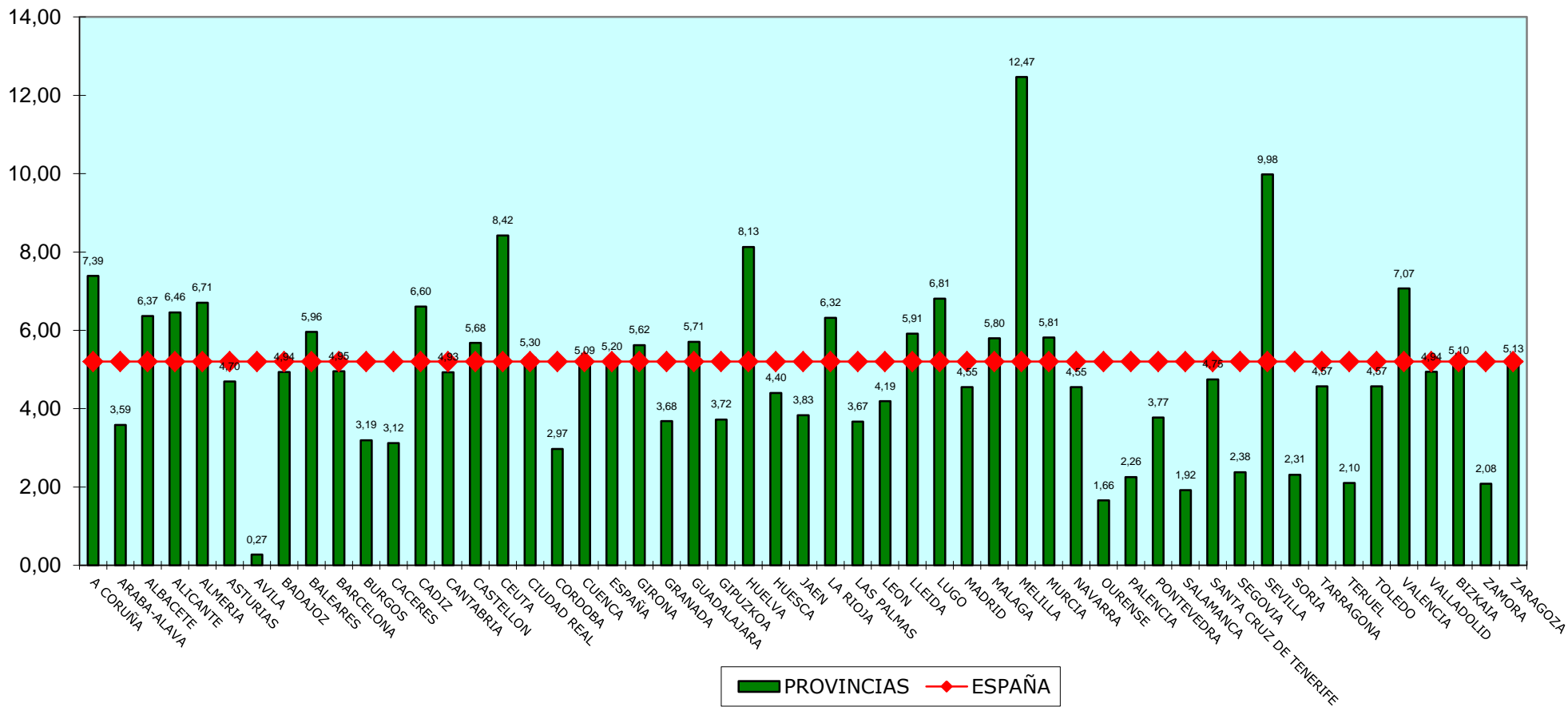
TASA DE PENDENCIA - PENAL

TERCER TRIMESTRE 2014



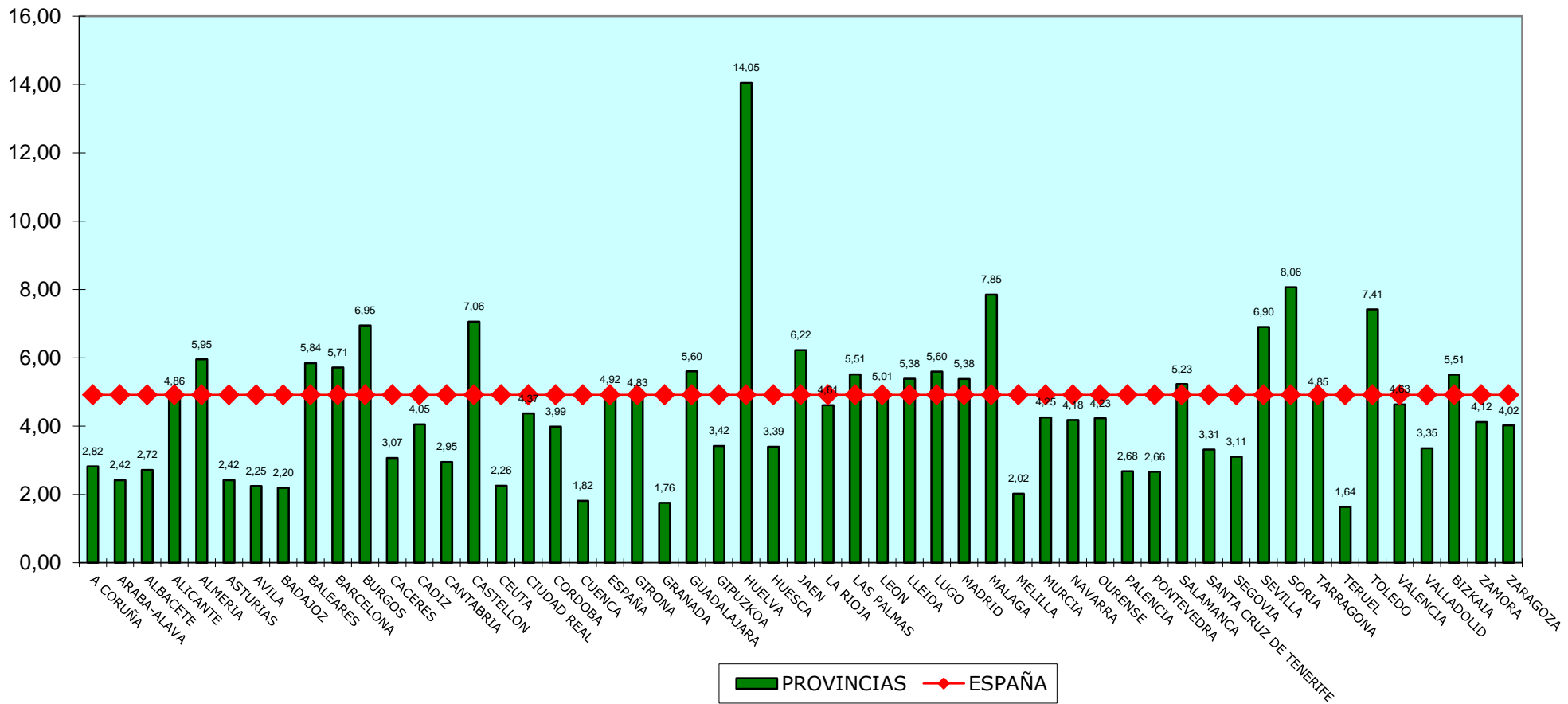
TASA DE PENDENCIA - SOCIAL

TERCER TRIMESTRE 2014



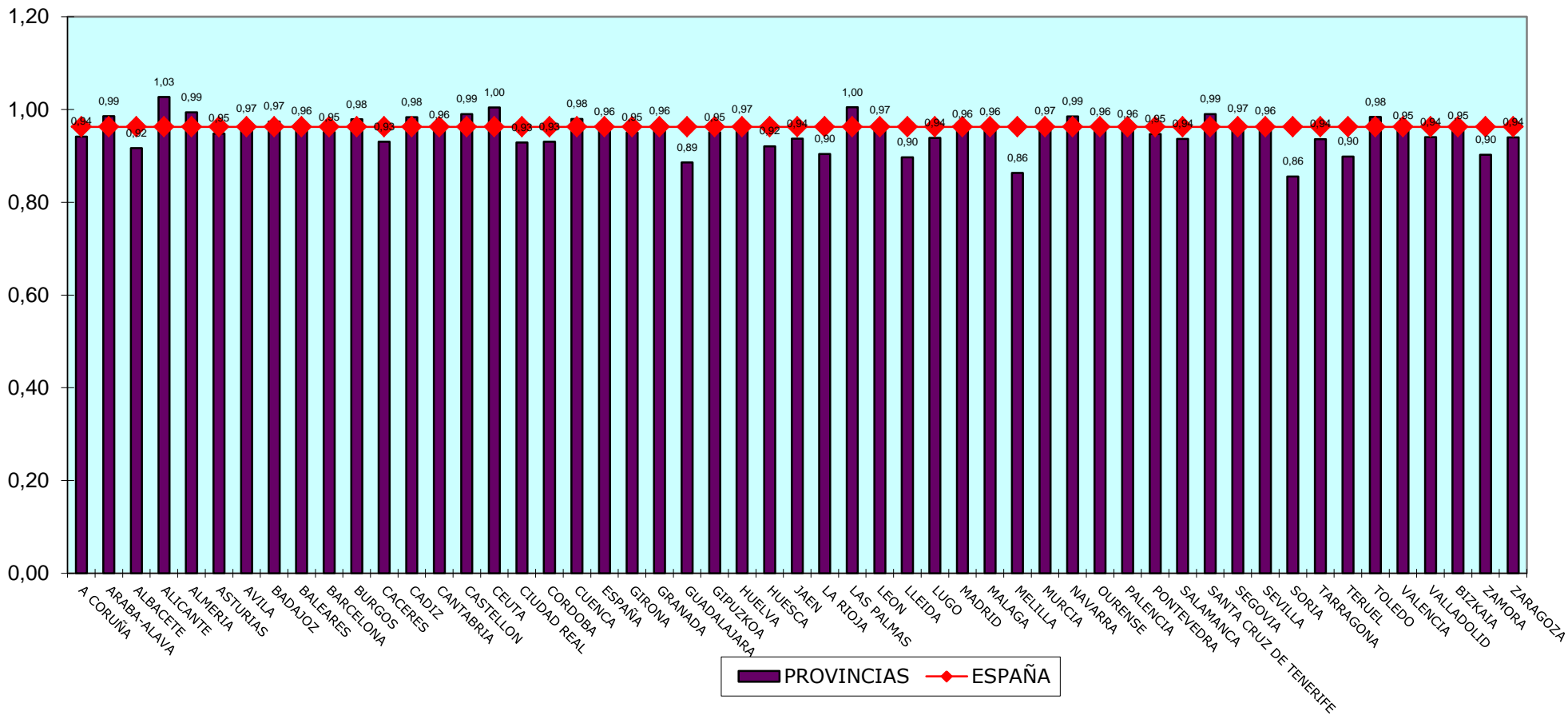
TASA DE PENDENCIA - CONTENCIOSO

TERCER TRIMESTRE 2014



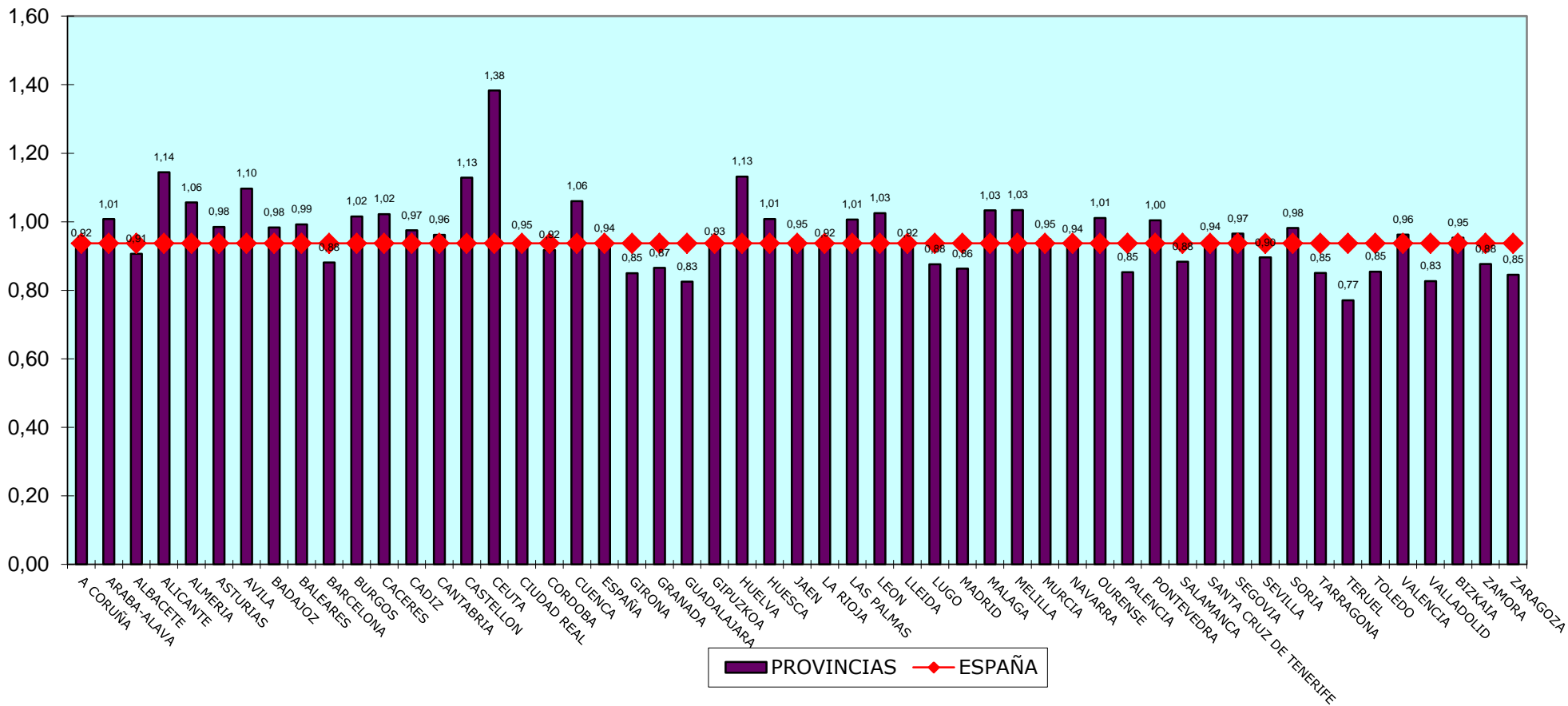
TASA DE RESOLUCIÓN - TOTAL

TERCER TRIMESTRE 2014



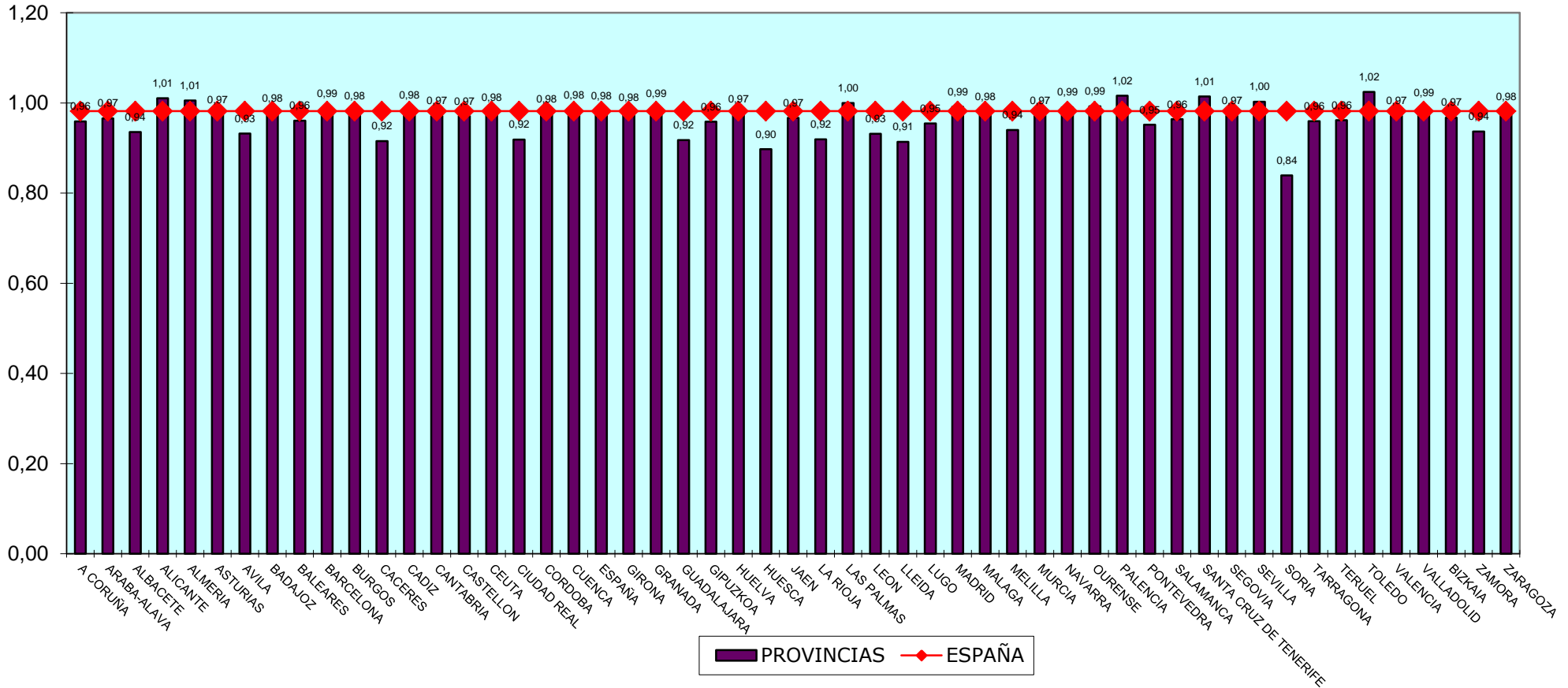
TASA DE RESOLUCIÓN - CIVIL

TERCER TRIMESTRE 2014



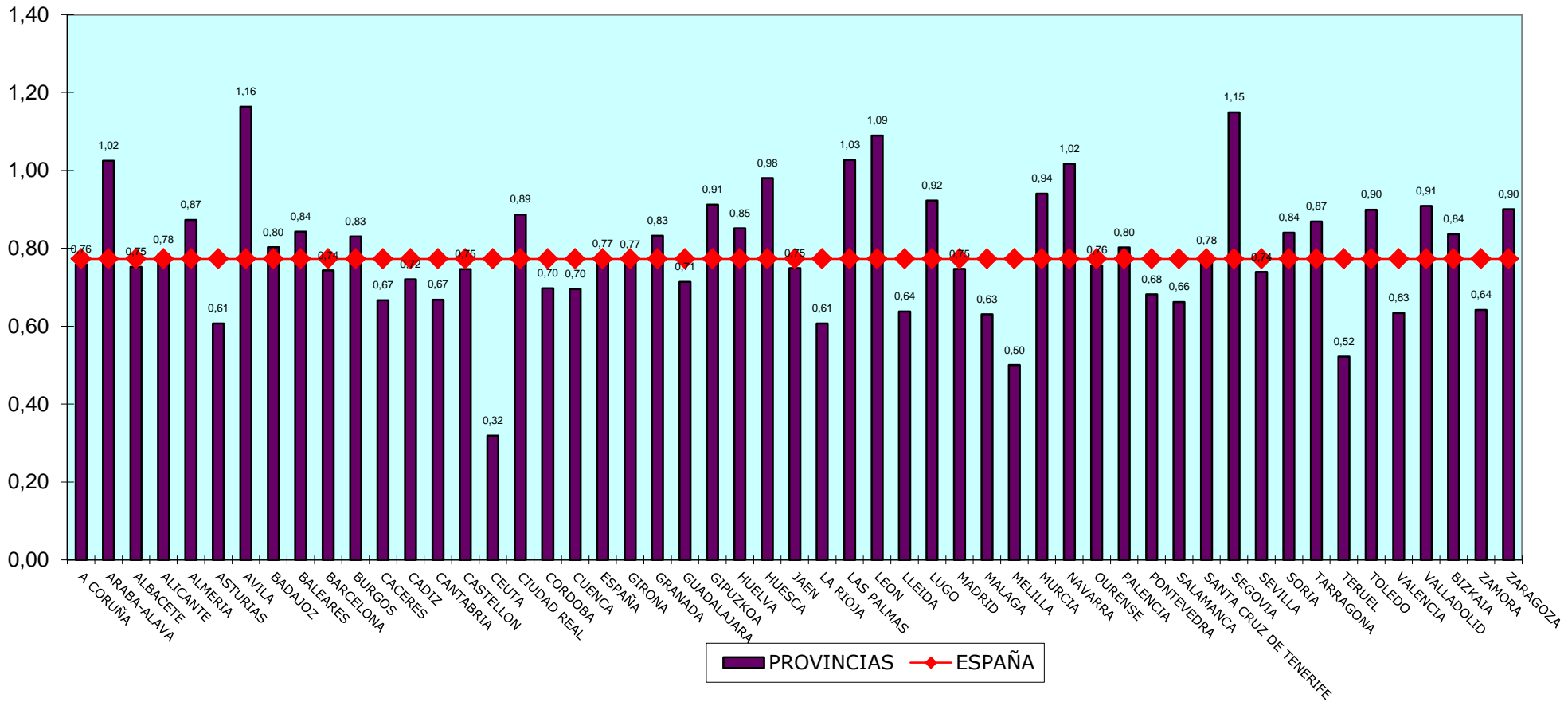
TASA DE RESOLUCIÓN - PENAL

TERCER TRIMESTRE 2014



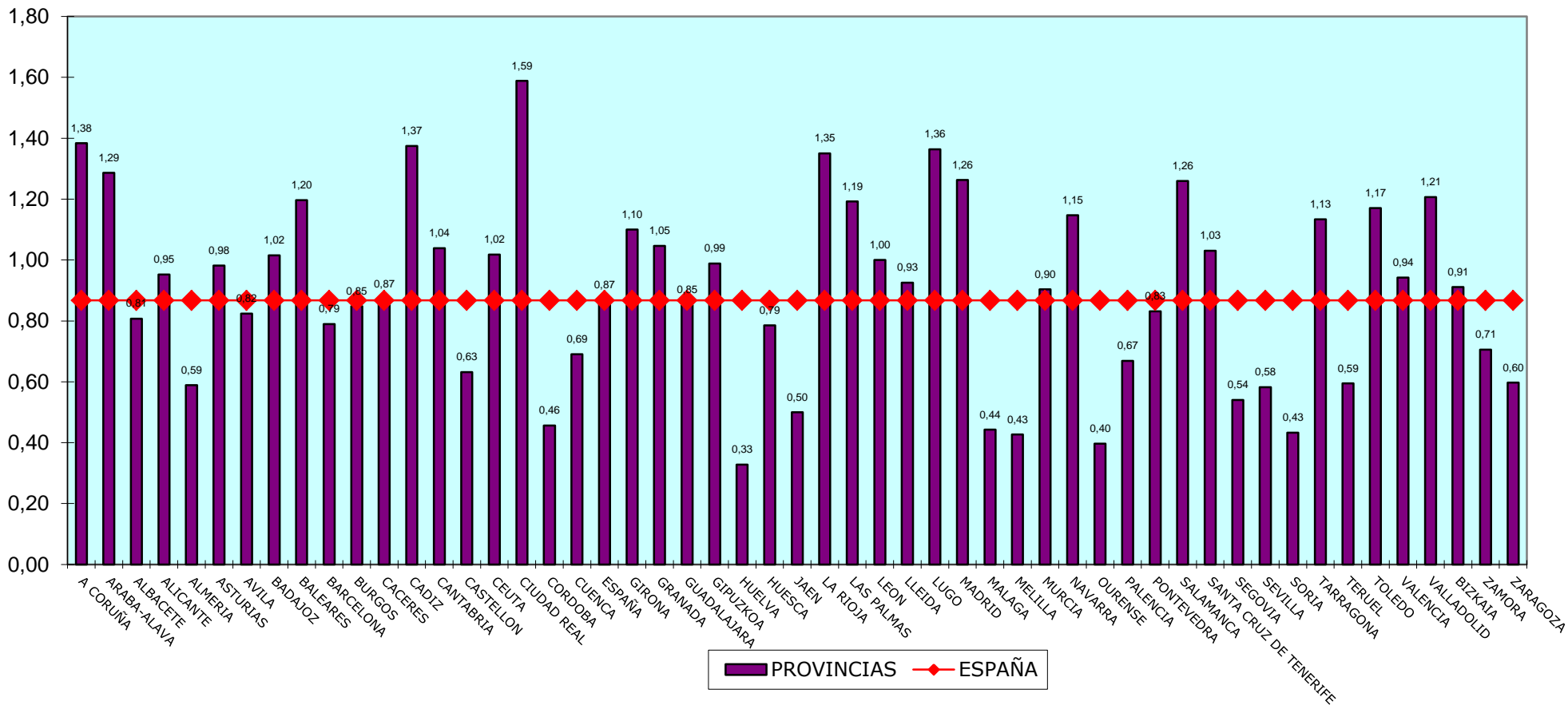
TASA DE RESOLUCIÓN- SOCIAL

TERCER TRIMESTRE 2014



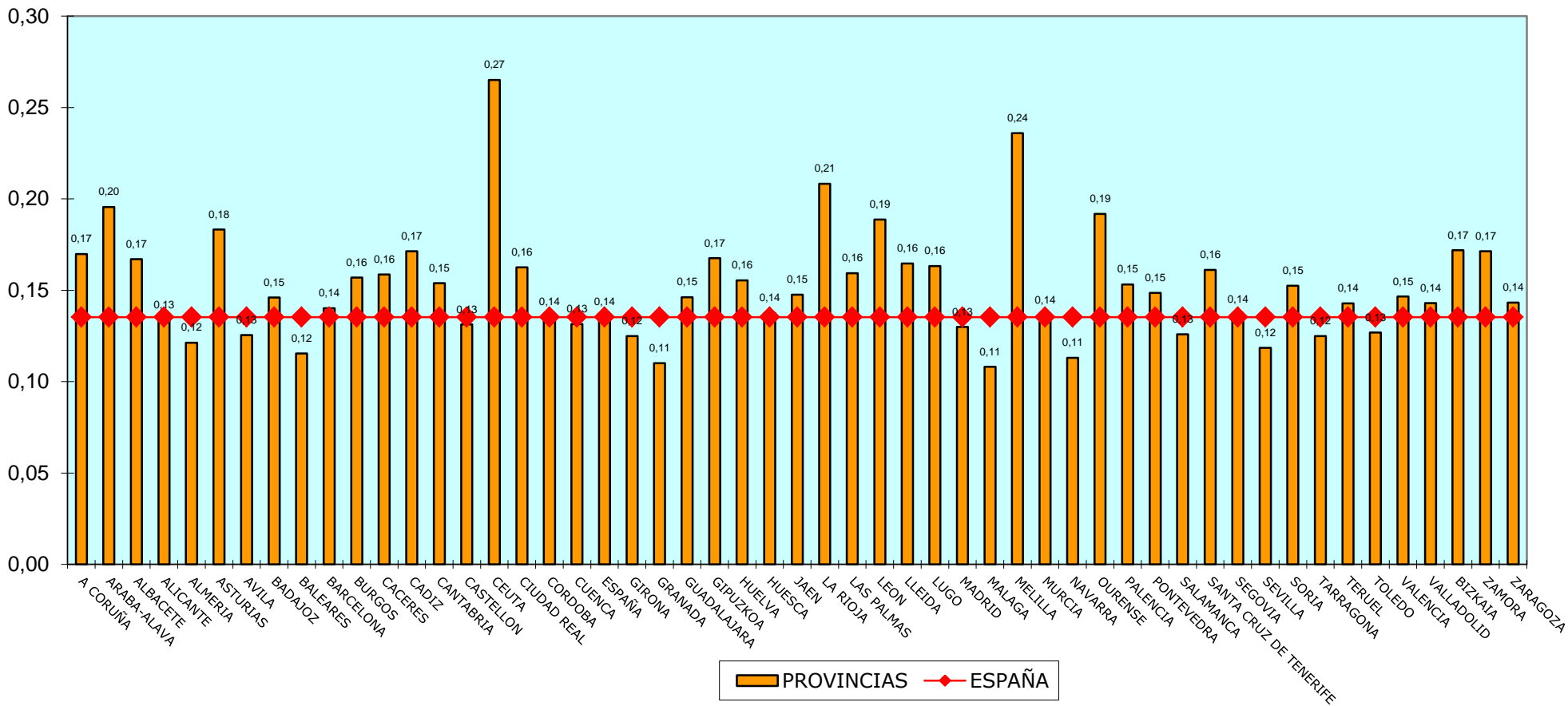
TASA DE RESOLUCIÓN - CONTENCIOSO

TERCER TRIMESTRE 2014



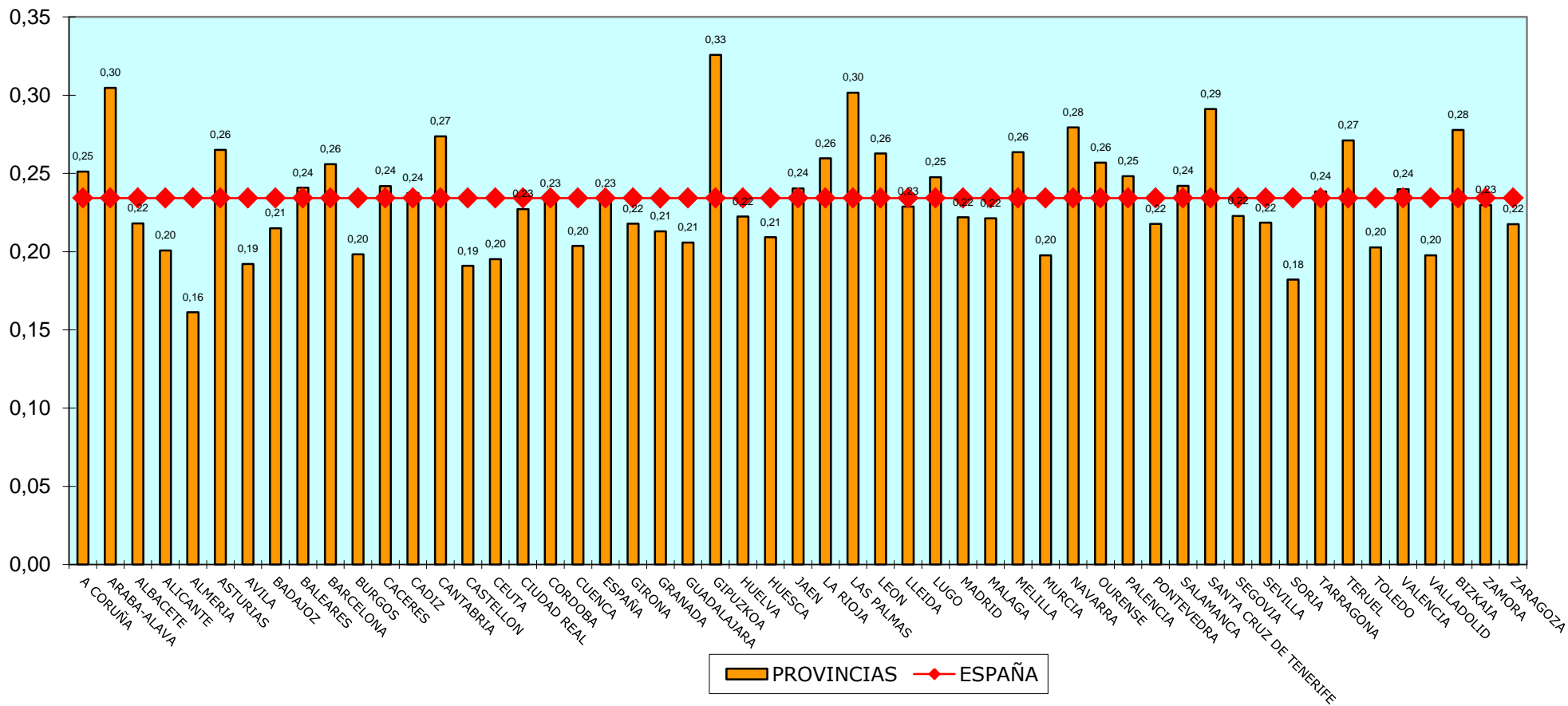
TASA DE SENTENCIA - TOTAL

TERCER TRIMESTRE 2014



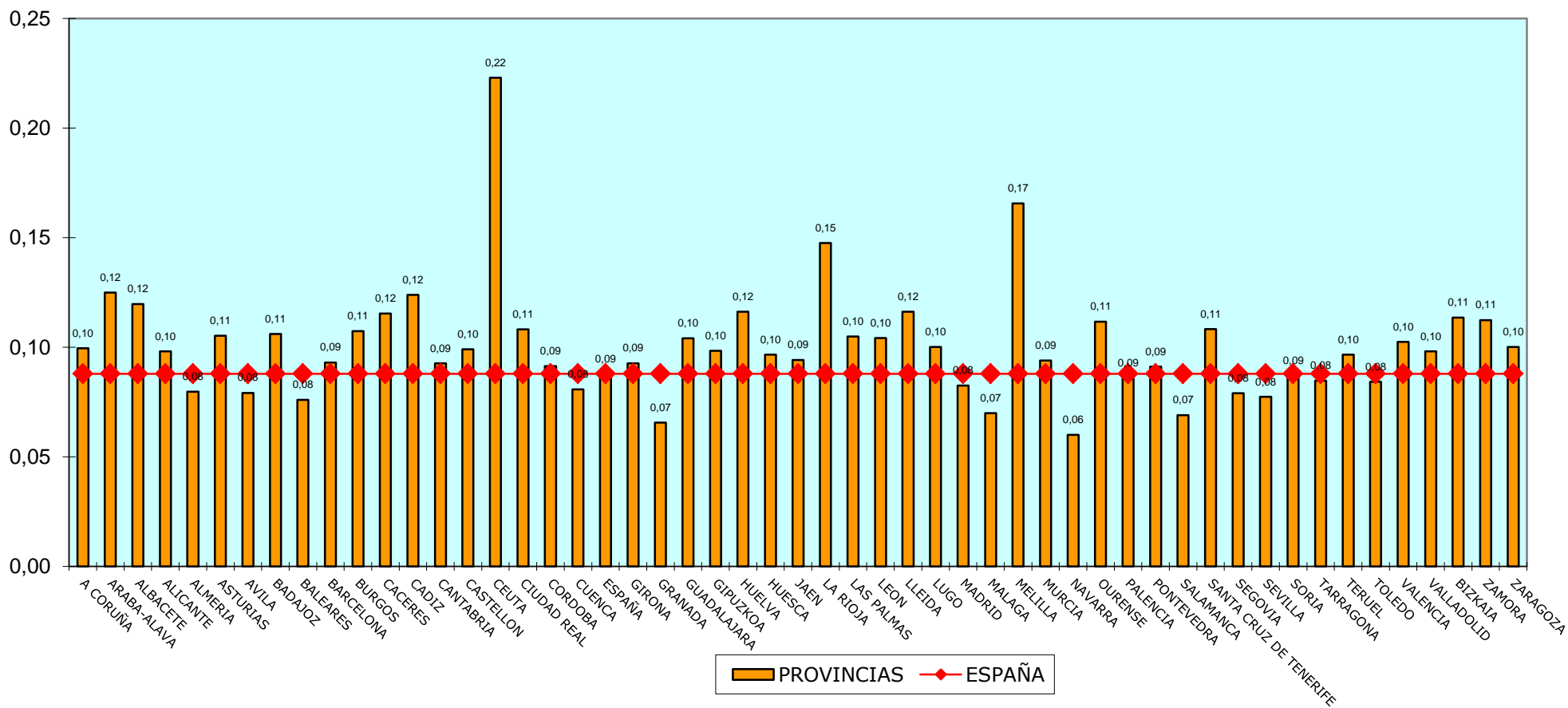
TASA DE SENTENCIA - CIVIL

TERCER TRIMESTRE 2014



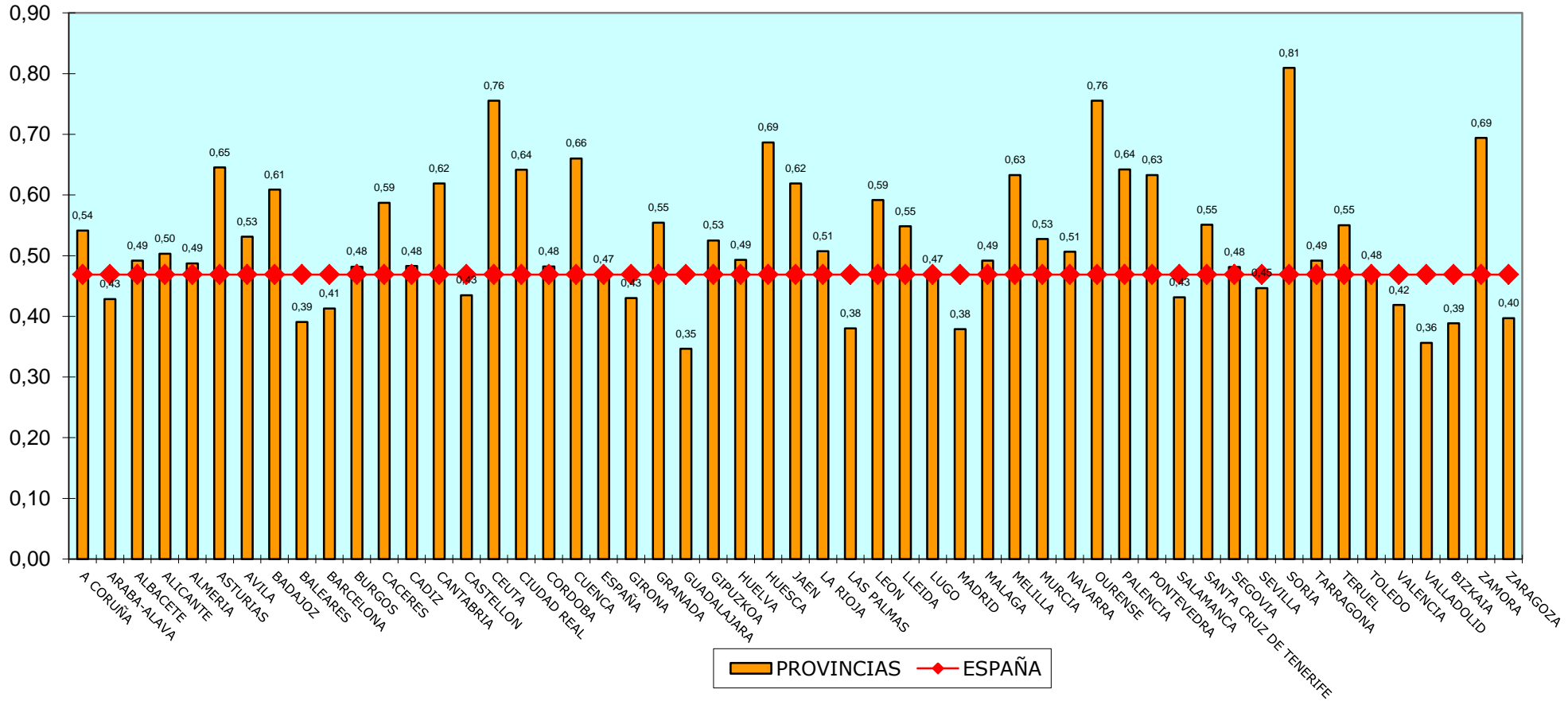
TASA DE SENTENCIAS- PENAL

TERCER TRIMESTRE 2014



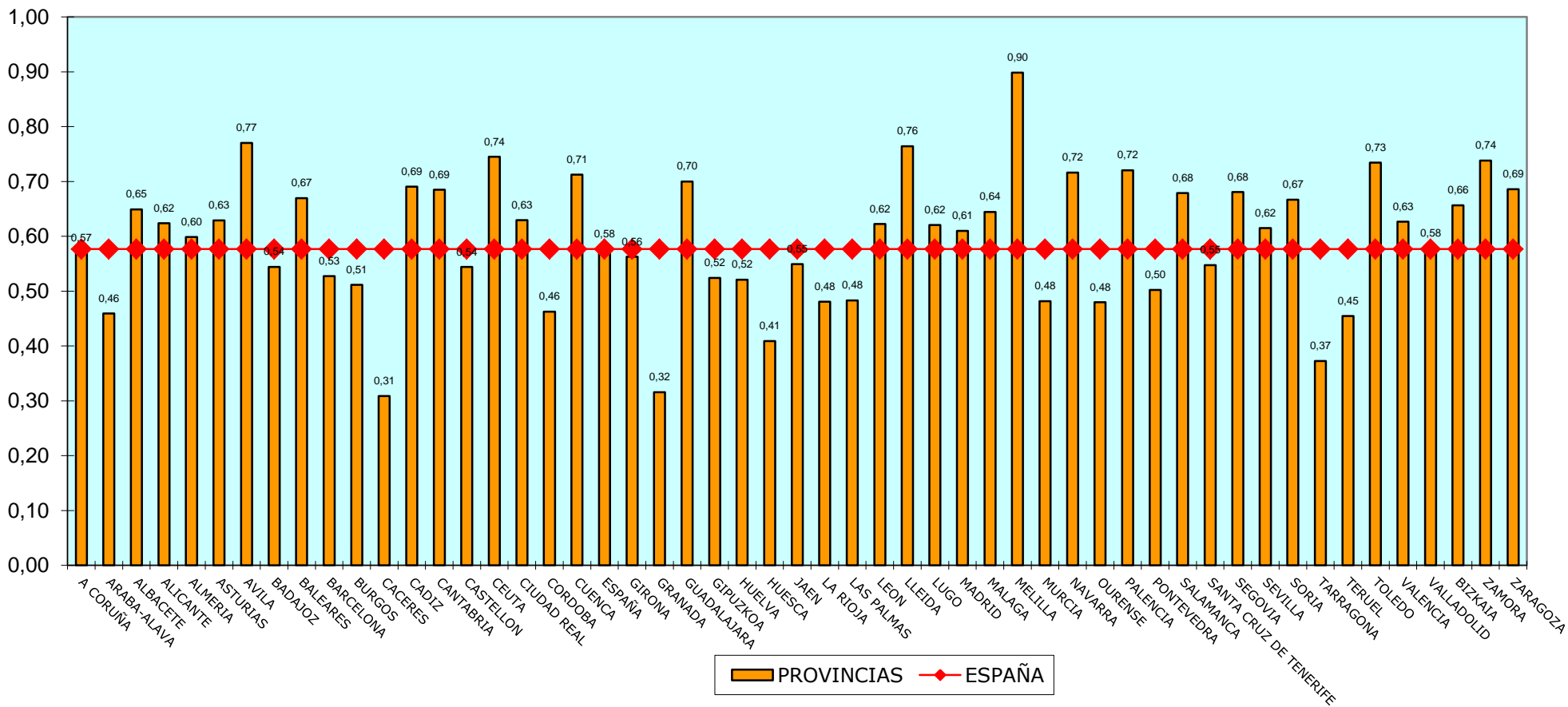
TASA DE SENTENCIAS - SOCIAL

TERCER TRIMESTRE 2014



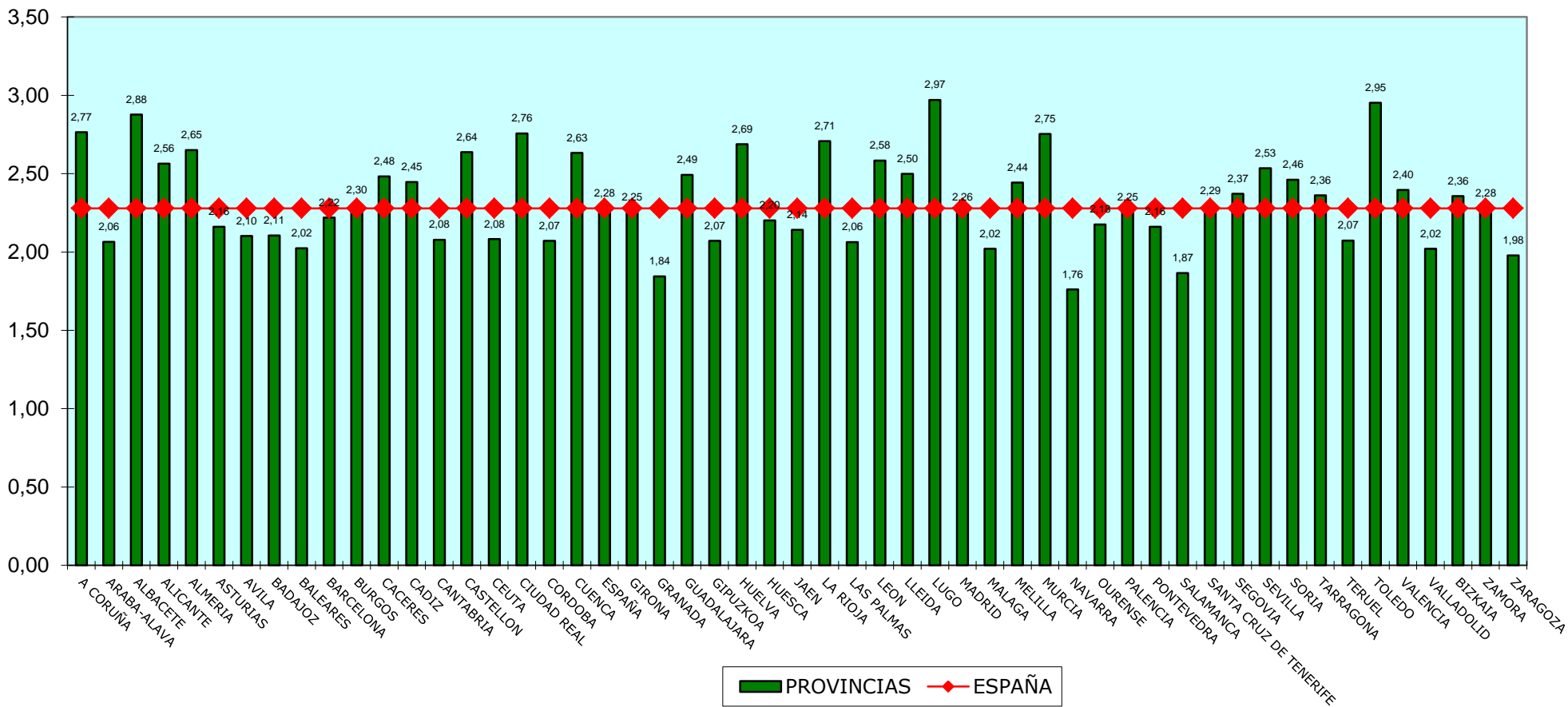
TASA DE SENTENCIAS- CONTENCIOSO

TERCER TRIMESTRE 2014



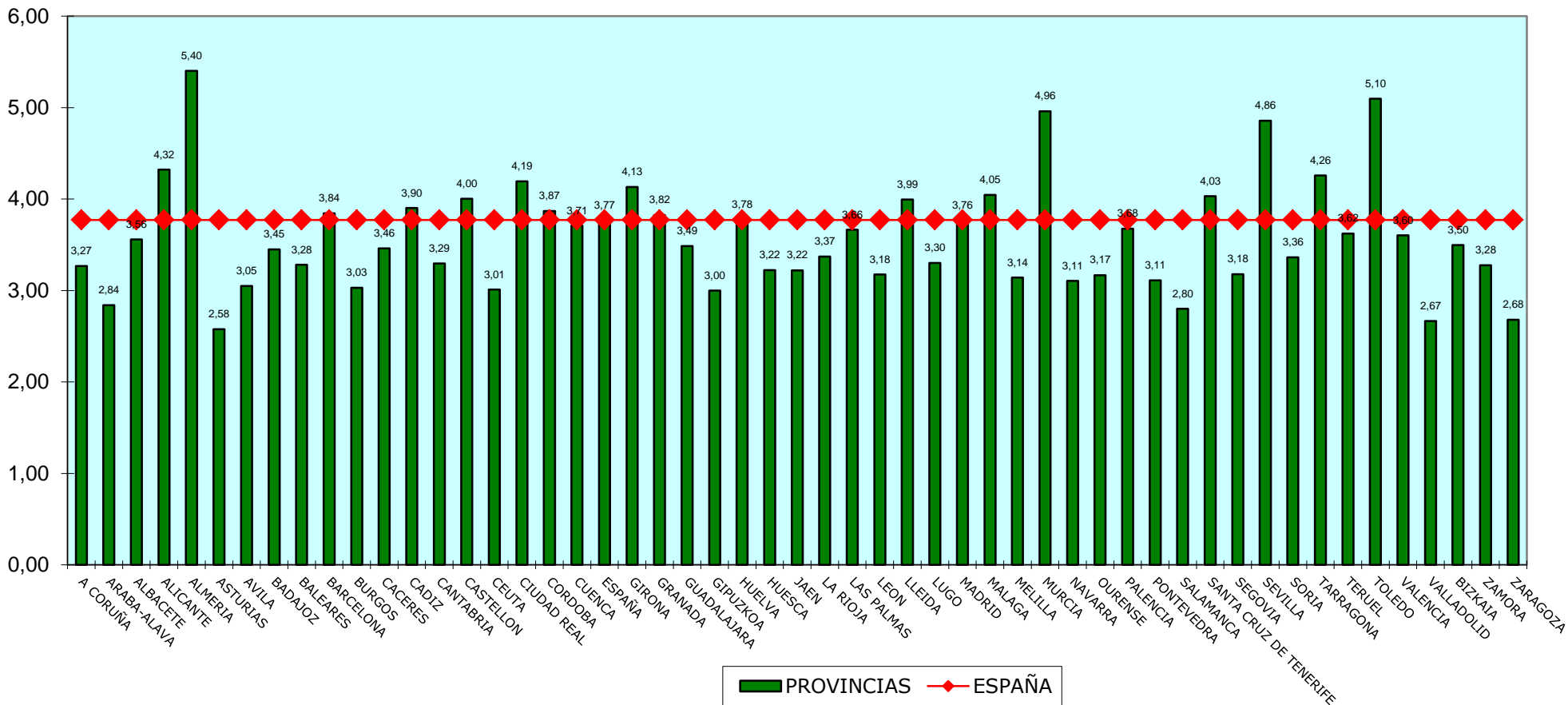
TASA DE CONGESTIÓN - TOTAL

TERCER TRIMESTRE 2014



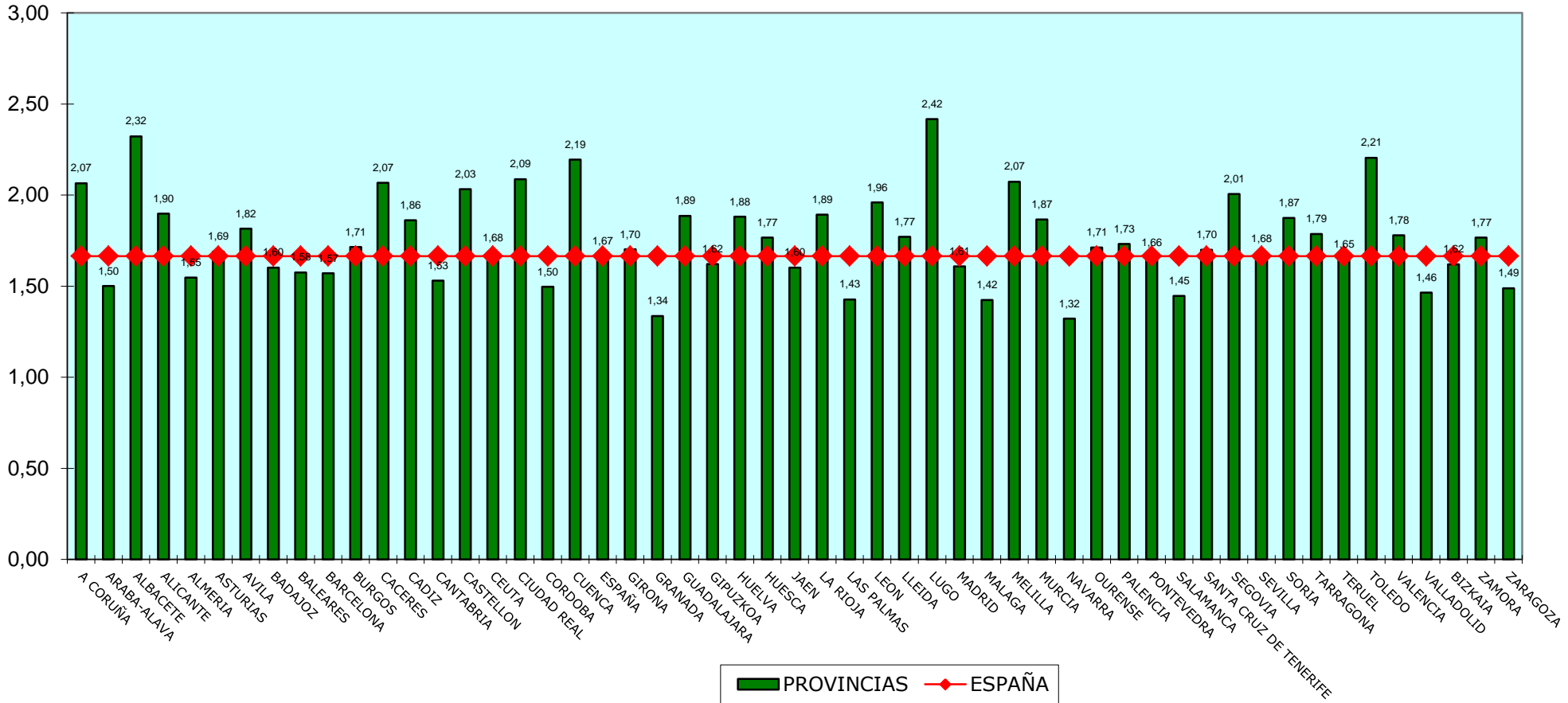
TASA DE CONGESTIÓN - CIVIL

TERCER TRIMESTRE 2014



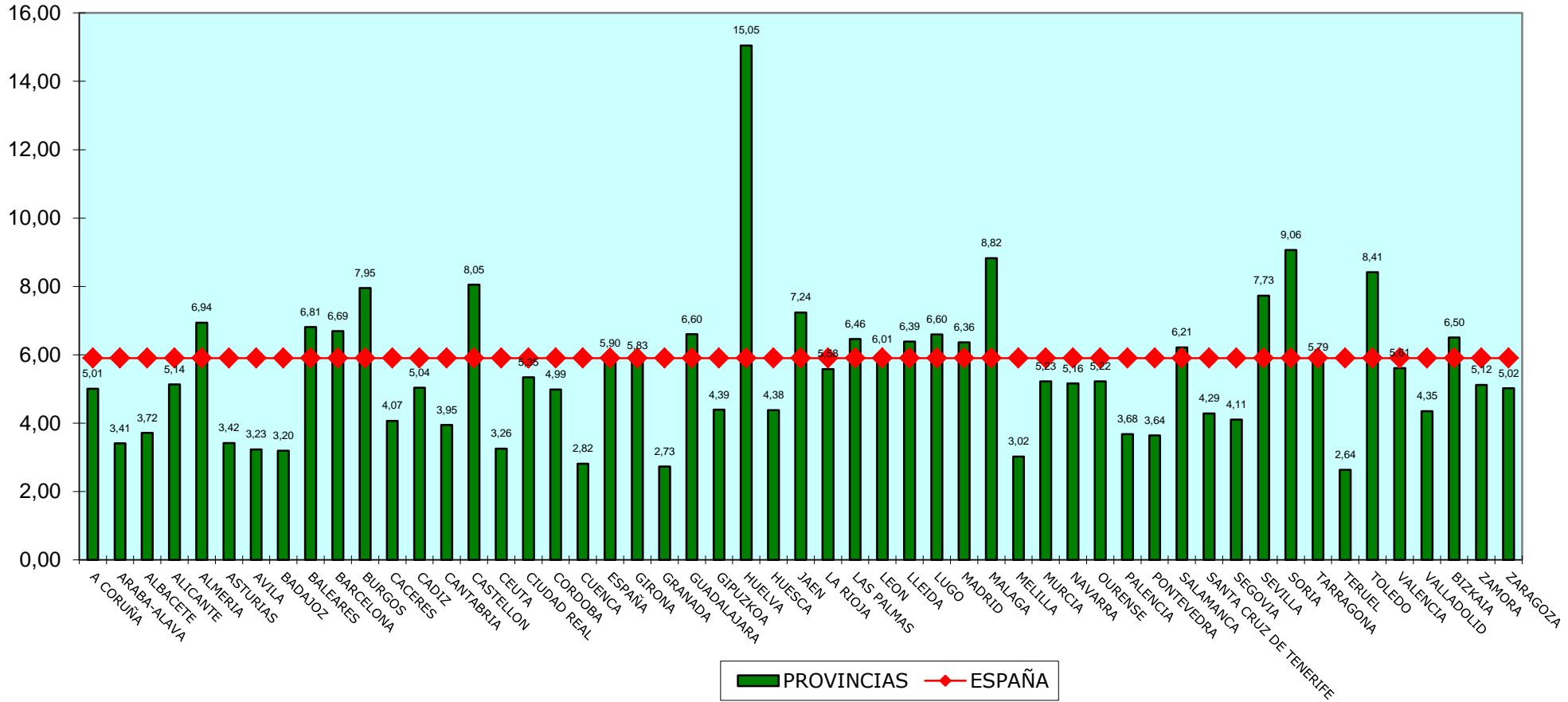
TASA DE CONGESTIÓN - PENAL

TERCER TRIMESTRE 2014



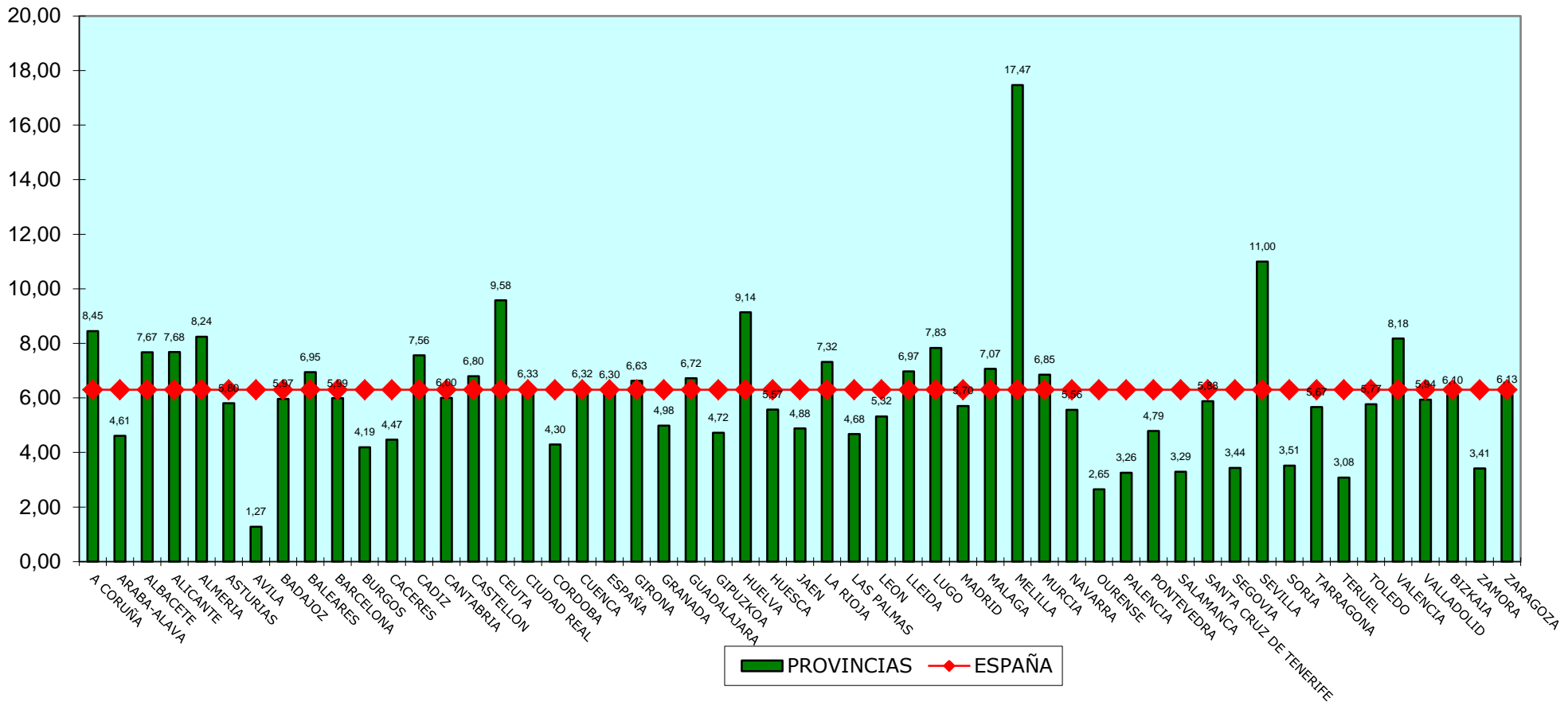
TASA DE CONGESTIÓN - CONTENCIOSO ADMINISTRATIVO

TERCER TRIMESTRE 2014



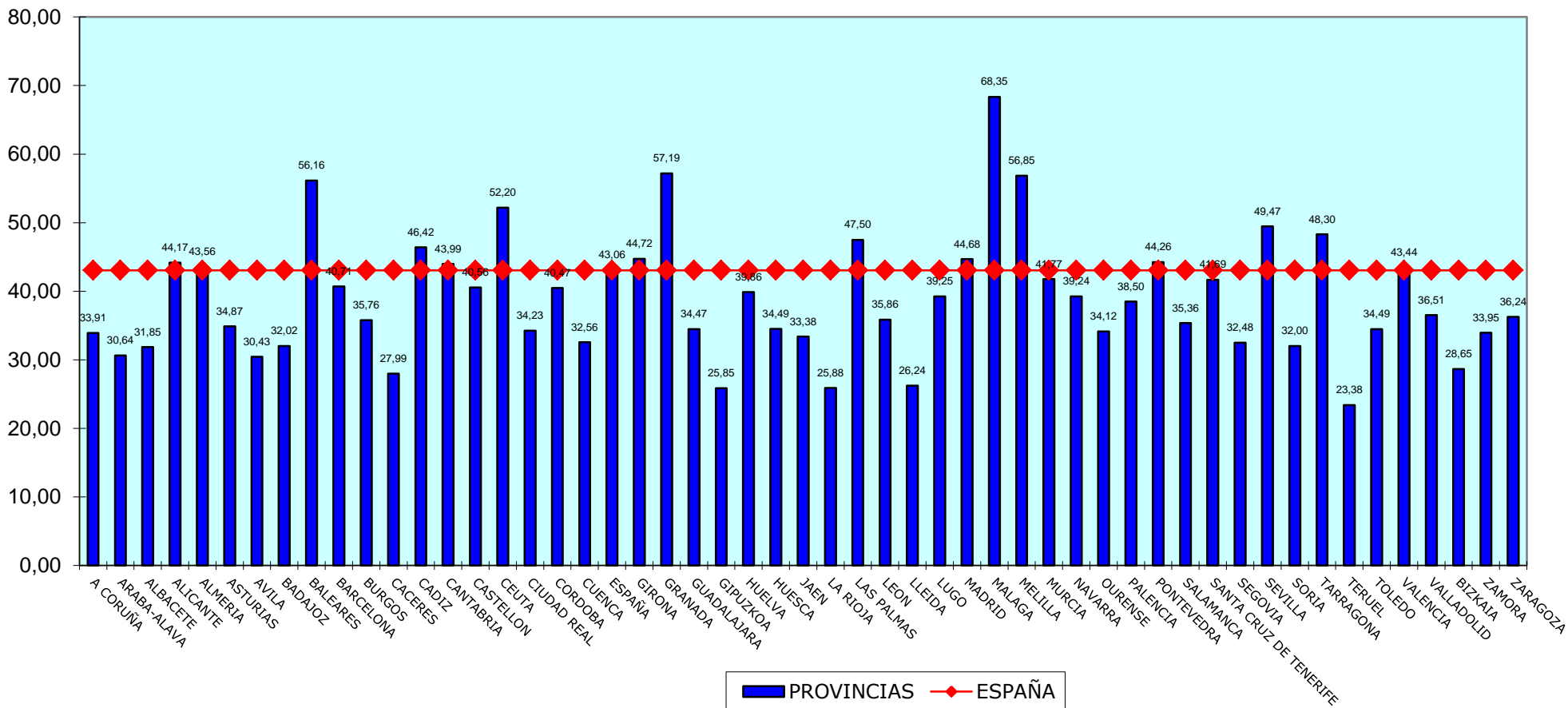
TASA DE CONGESTIÓN - SOCIAL

TERCER TRIMESTRE 2014



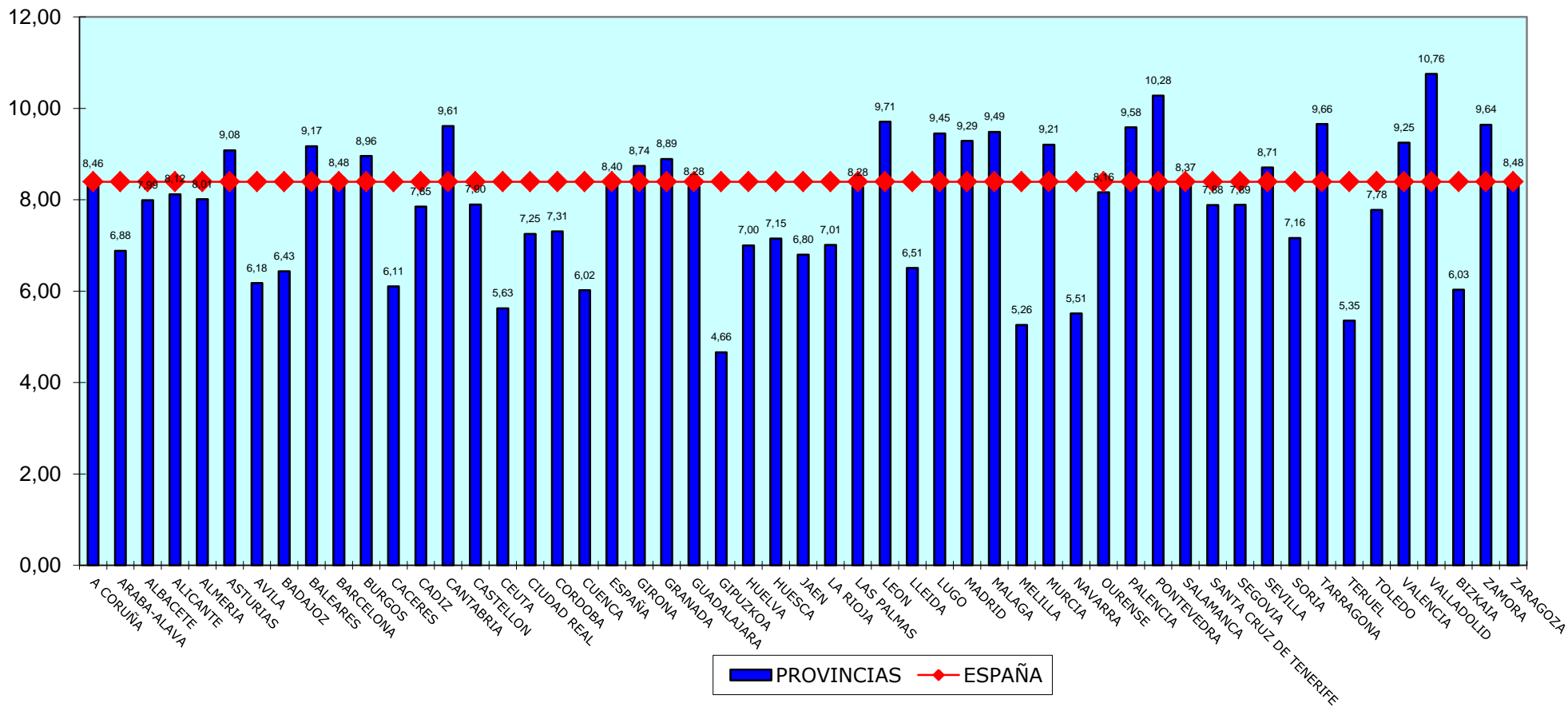
TASA DE LITIGIOSIDAD- TOTAL

TERCER TRIMESTRE 2014



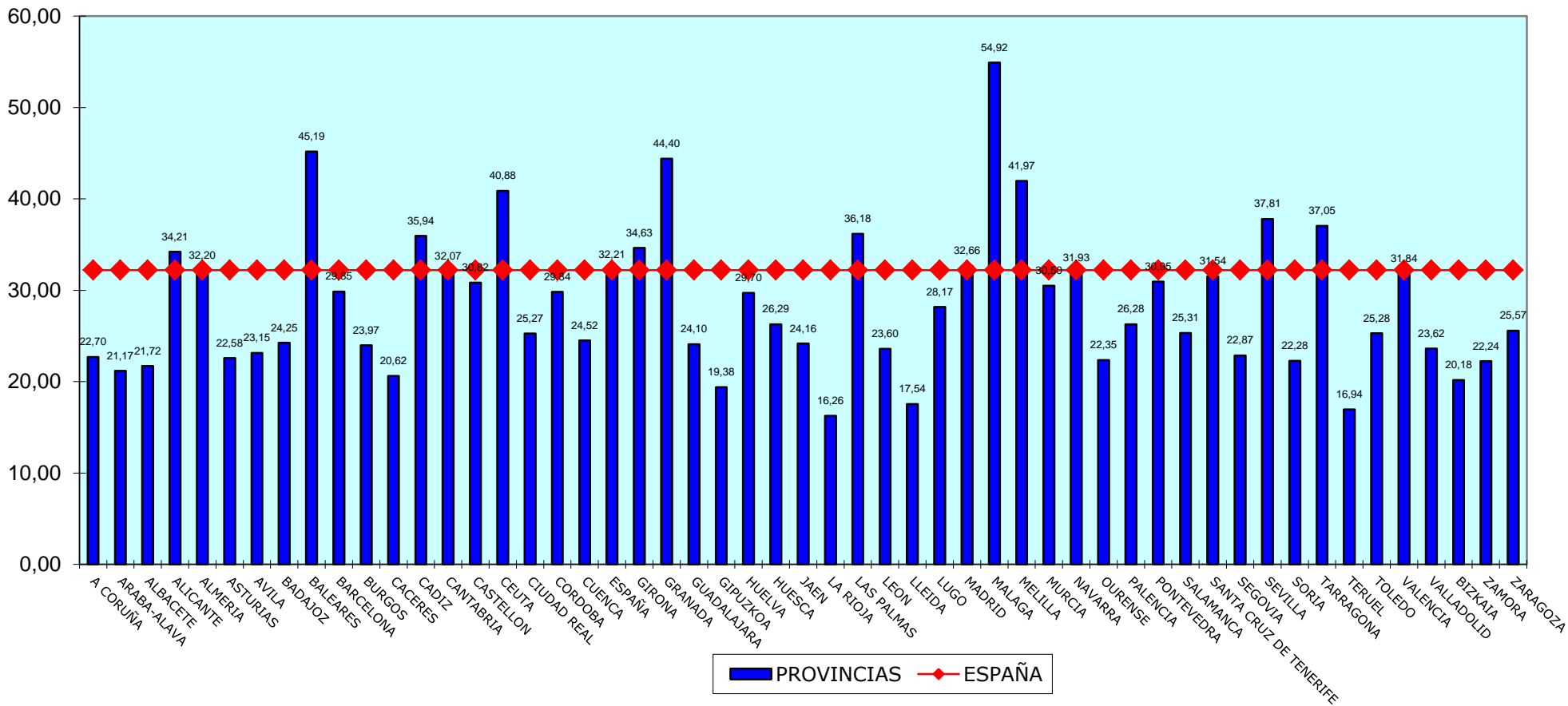
TASA DE LITIGIOSIDAD- CIVIL

TERCER TRIMESTRE 2014



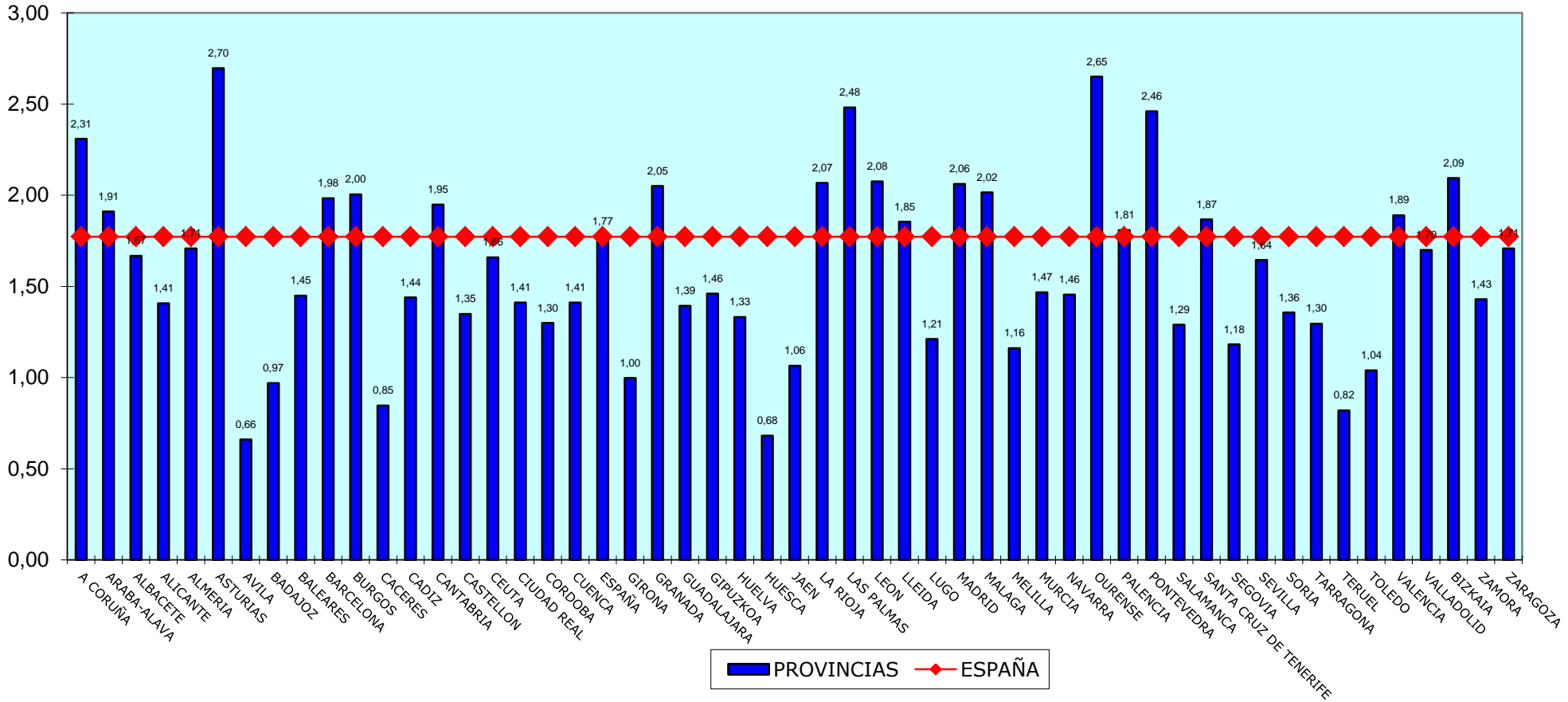
TASA DE LITIGIOSIDAD - PENAL

TERCER TRIMESTRE 2014



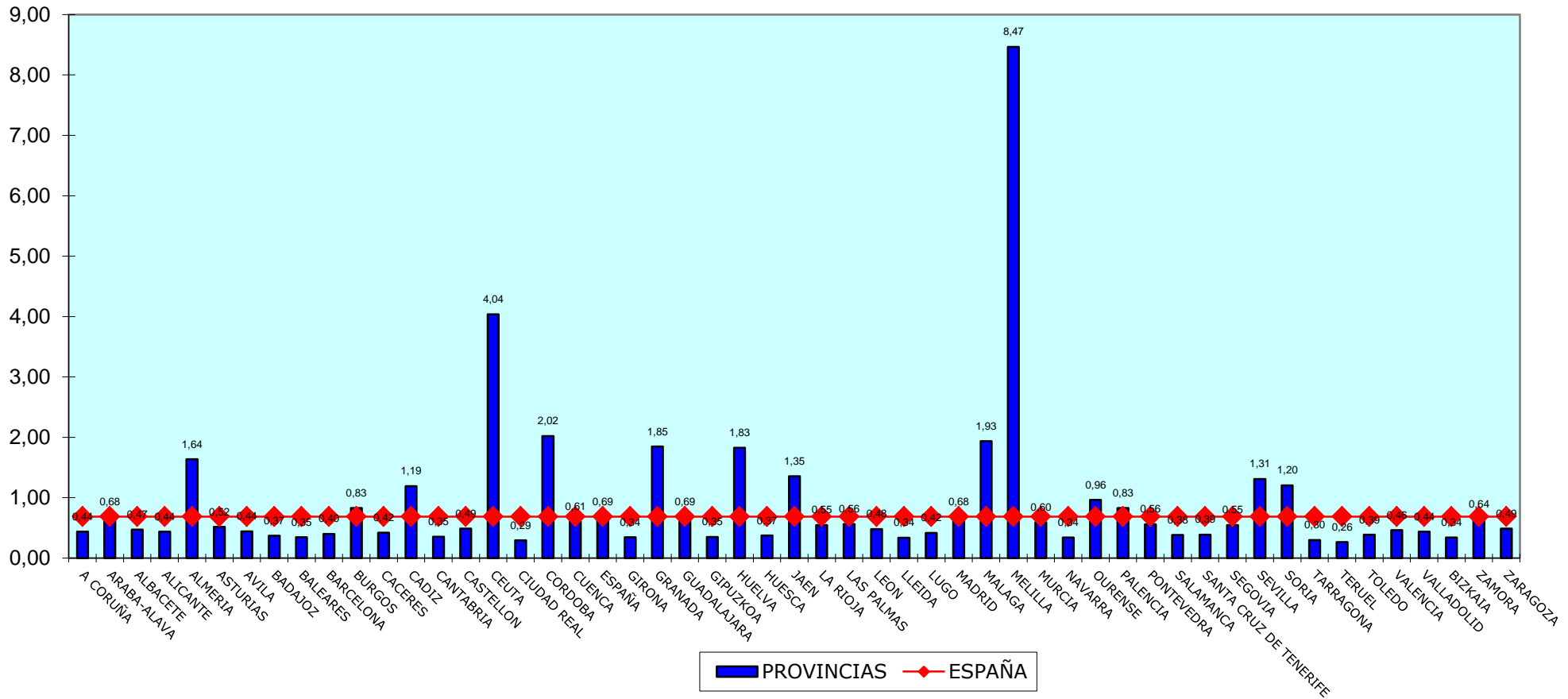
TASA DE LITIGIOSIDAD - SOCIAL

TERCER TRIMESTRE 2014



TASA DE LITIGIOSIDAD - CONTENCIOSO

TERCER TRIMESTRE 2014





CONSEJO GENERAL DEL PODER JUDICIAL
Sección de Estadística Judicial

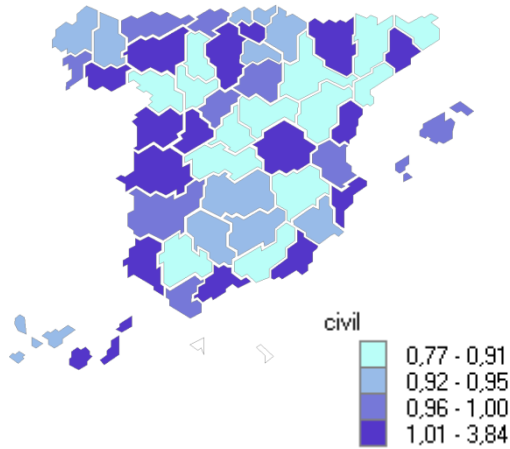
Mapas comparativos de Provincias

**(NO INCLUIDOS DATOS DEL TRIBUNAL SUPREMO, AUDIENCIA NACIONAL Y TRIBUNALES
SUPERIORES DE JUSTICIA)**

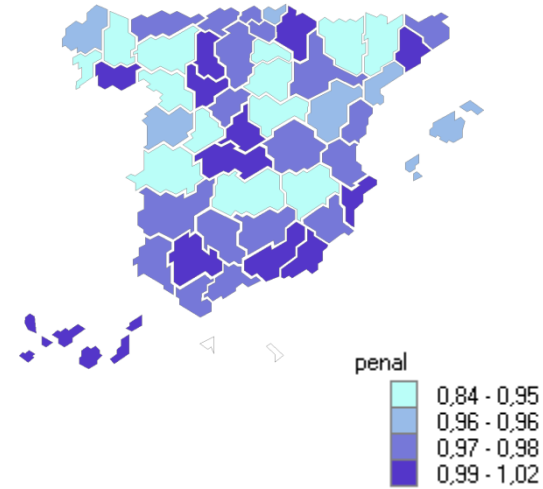
Tercer Trimestre 2014

Tasa de Resolución (Por Provincias)

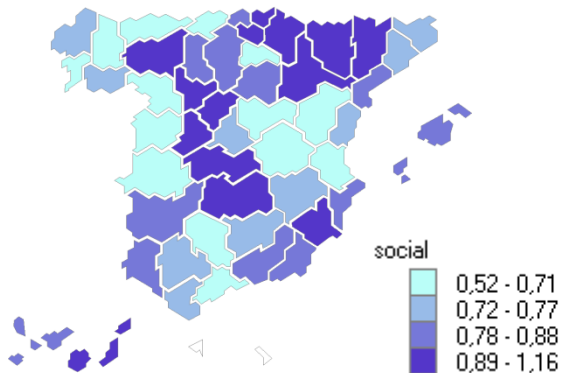
Civil



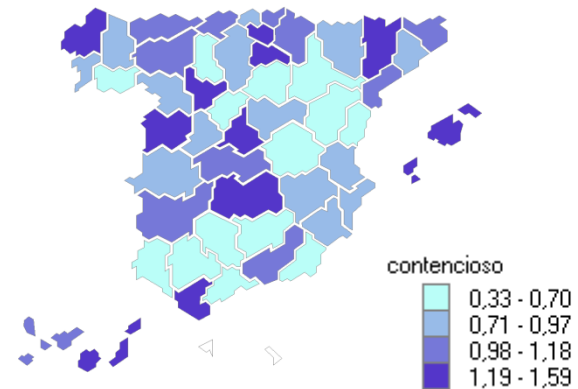
Penal



Social

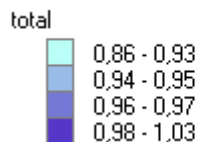
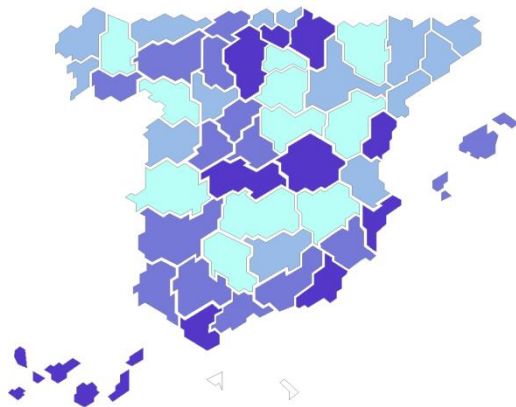


Contencioso Administrativo



Tasa de Resolución (Por Provincias)

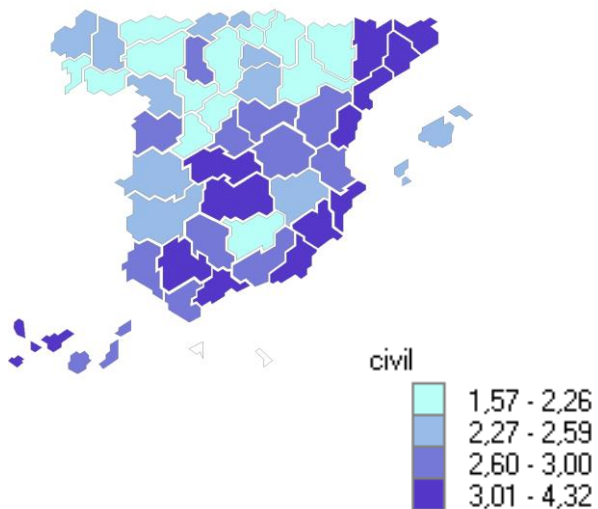
TOTAL



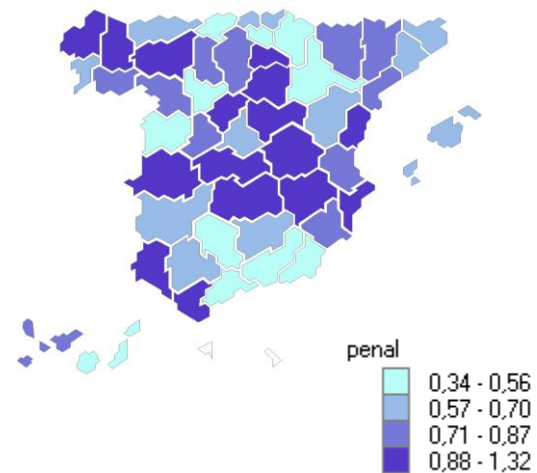
	CIVIL	PENAL	CONTENCIOSO	SOCIAL	TOTAL
ARABA-ALAVA	1,01	0,97	1,29	1,02	0,99
ALBACETE	0,91	0,94	0,81	0,75	0,92
ALICANTE	1,14	1,01	0,95	0,78	1,03
ALMERIA	1,06	1,01	0,59	0,87	0,99
AVILA	1,10	0,93	0,82	1,16	0,97
BADAJOS	0,98	0,98	1,02	0,80	0,97
BALEARES	0,99	0,96	1,20	0,84	0,96
BARCELONA	3,84	0,99	0,79	0,74	0,95
BURGOS	1,02	0,98	0,85	0,83	0,98
CACERES	1,02	0,92	0,87	0,67	0,93
CADIZ	0,97	0,98	1,37	0,72	0,98
CASTELLON	1,13	0,97	0,63	0,75	0,99
CIUDAD REAL	0,95	0,92	1,59	0,89	0,93
CORDOBA	0,92	0,98	0,46	0,70	0,93
A CORUÑA	0,92	0,96	1,38	0,76	0,94
CUENCA	1,06	0,98	0,69	0,70	0,98
GIRONA	0,85	0,98	1,10	0,77	0,95
GRANADA	0,87	0,99	1,05	0,83	0,96
GUADALAJARA	0,83	0,92	0,85	0,71	0,89
GIPUZKOA	0,93	0,96	0,99	0,91	0,95
HUELVA	1,13	0,97	0,33	0,85	0,97
HUESCA	1,01	0,90	0,79	0,98	0,92
JAEN	0,95	0,97	0,50	0,75	0,94
LEON	1,03	0,93	1,00	1,09	0,97
LLEIDA	0,88	0,95	1,36	0,92	0,94
LA RIOJA	0,92	0,92	1,35	0,61	0,90
LUGO	0,92	0,91	0,93	0,64	0,90
MADRID	0,86	0,99	1,26	0,75	0,96
MALAGA	1,03	0,98	0,44	0,63	0,96
MURCIA	0,95	0,97	0,90	0,94	0,97
NAVARRA	0,94	0,99	1,15	1,02	0,99
OURENSE	1,01	0,99	0,40	0,76	0,96
ASTURIAS	0,98	0,97	0,98	0,61	0,95
PALENCIA	0,85	1,02	0,67	0,80	0,96
LAS PALMAS	1,01	1,00	1,19	1,03	1,00
PONTEVEDRA	1,00	0,95	0,83	0,68	0,95
SALAMANCA	2,80	0,96	1,26	0,66	0,94
SANTA CRUZ DE TENERIFE	0,94	1,01	1,03	0,78	0,99
CANTABRIA	0,96	0,97	1,04	0,67	0,96
SEGOVIA	0,97	0,97	0,54	1,15	0,97
SEVILLA	0,90	1,00	0,58	0,74	0,96
SORIA	0,98	0,84	0,43	0,84	0,86
TARRAGONA	0,85	0,96	1,13	0,87	0,94
TERUEL	0,77	0,96	0,59	0,52	0,90
TOLEDO	0,85	1,02	1,17	0,90	0,98
VALENCIA	0,96	0,97	0,94	0,63	0,95
VALLADOLID	0,83	0,99	1,21	0,91	0,94
BIZKAIA	0,95	0,97	0,91	0,84	0,95
ZAMORA	0,88	0,94	0,71	0,64	0,90
ZARAGOZA	0,85	0,98	0,60	0,90	0,94

Tasa de Pendencia (Por Provincias)

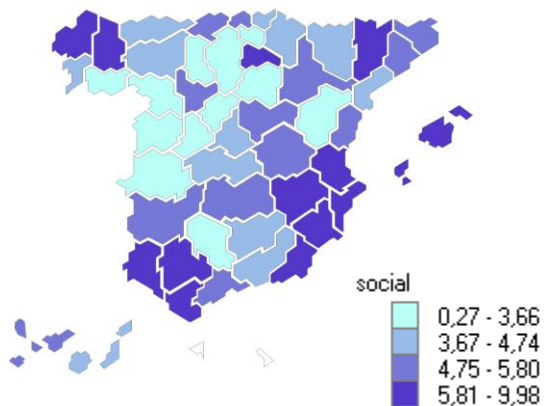
Civil



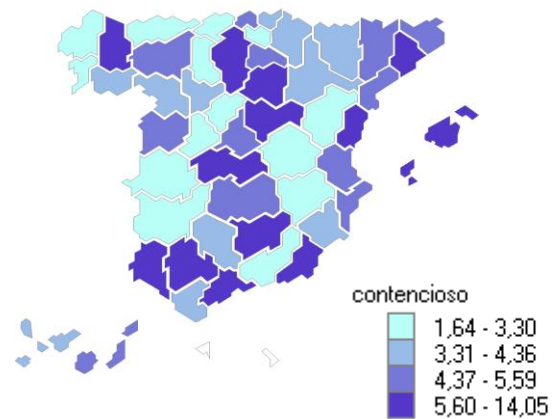
Penal



Social

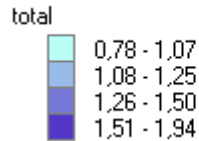


Contencioso Administrativo



Tasa de Pendencia (Por Provincias)

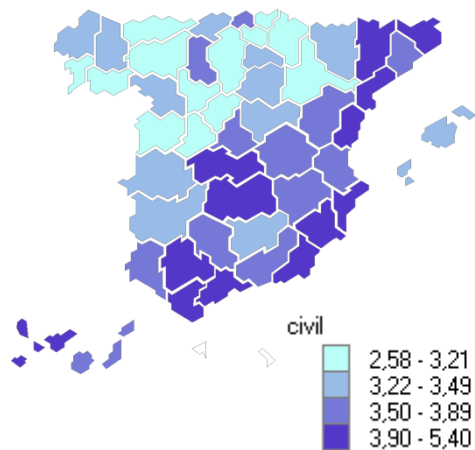
TOTAL



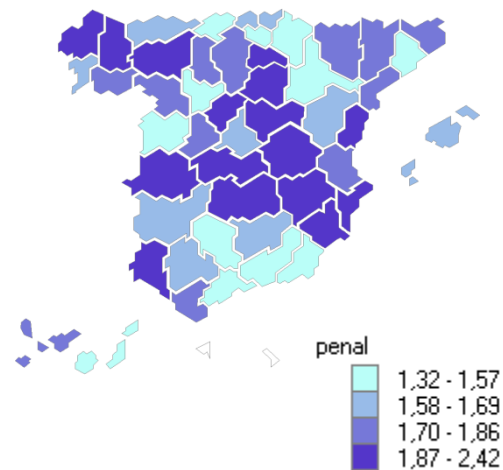
	CIVIL	PENAL	CONTENCIOSO	SOCIAL	TOTAL
ARABA-ALAVA	1,84	0,52	2,42	3,59	1,08
ALBACETE	2,56	1,32	2,72	6,37	1,86
ALICANTE	3,23	0,93	4,86	6,46	1,57
ALMERIA	4,32	0,56	5,95	6,71	1,62
AVILA	2,05	0,82	2,25	0,27	1,11
BADAJOS	2,43	0,62	2,20	4,94	1,11
BALEARES	2,28	0,57	5,84	5,96	1,02
BARCELONA	3,84	0,58	5,71	4,95	1,23
BURGOS	2,03	0,73	6,95	3,19	1,31
CACERES	2,47	1,03	3,07	3,12	1,45
CADIZ	2,90	0,88	4,05	6,60	1,46
CASTELLON	3,01	1,05	7,06	5,68	1,65
CIUDAD REAL	3,14	1,08	4,37	5,30	1,74
CORDOBA	2,88	0,51	3,99	2,97	1,08
A CORUÑA	2,27	1,08	2,82	7,39	1,75
CUENCA	2,73	1,20	1,82	5,09	1,64
GIRONA	3,15	0,70	4,83	5,62	1,26
GRANADA	2,80	0,34	1,76	3,68	0,84
GUADALAJARA	2,64	0,90	5,60	5,71	1,54
GIPUZKOA	1,99	0,63	3,42	3,72	1,08
HUELVA	2,70	0,88	14,05	8,13	1,67
HUESCA	2,22	0,77	3,39	4,40	1,20
JAEN	2,22	0,61	6,22	3,83	1,15
LEON	2,18	0,98	5,01	4,19	1,59
LLEIDA	3,02	0,77	5,38	5,91	1,51
LA RIOJA	2,37	0,88	4,61	6,32	1,70
LUGO	2,31	1,23	5,60	6,81	1,84
MADRID	2,74	0,62	5,38	4,55	1,25
MALAGA	3,02	0,44	7,85	5,80	1,02
MURCIA	3,97	0,87	4,25	5,81	1,76
NAVARRA	2,11	0,34	4,18	4,55	0,78
OURENSE	2,18	0,73	4,23	1,66	1,19
ASTURIAS	1,57	0,70	2,42	4,70	1,16
PALENCIA	2,68	0,72	2,68	2,26	1,24
LAS PALMAS	2,66	0,44	5,51	3,67	1,07
PONTEVEDRA	2,11	0,65	2,66	3,77	1,15
SALAMANCA	2,80	0,47	5,23	1,92	0,87
SANTA CRUZ DE TENERIFE	3,02	0,71	3,31	4,75	1,29
CANTABRIA	2,29	0,54	2,95	4,93	1,08
SEGOVIA	2,13	1,00	3,11	2,38	1,35
SEVILLA	3,86	0,70	6,90	9,98	1,55
SORIA	2,36	0,89	8,06	2,31	1,46
TARRAGONA	3,21	0,80	4,85	4,57	1,36
TERUEL	2,62	0,66	1,64	2,10	1,08
TOLEDO	4,07	1,20	7,41	4,57	1,94
VALENCIA	2,60	0,76	4,63	7,07	1,38
VALLADOLID	1,67	0,49	3,35	4,94	1,04
BIZKAIA	2,50	0,63	5,51	5,10	1,37
ZAMORA	2,28	0,78	4,12	2,08	1,28
ZARAGOZA	1,68	0,49	4,02	5,13	0,98

Tasa de Congestión (Por Provincias)

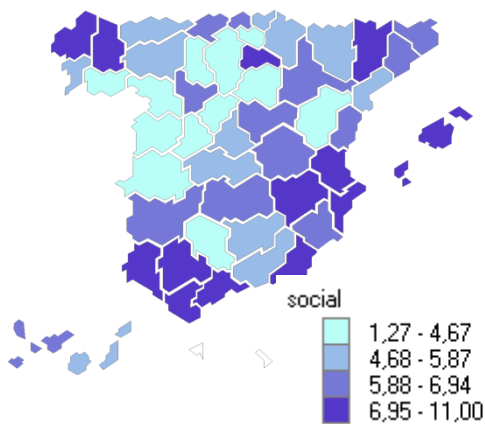
Civil



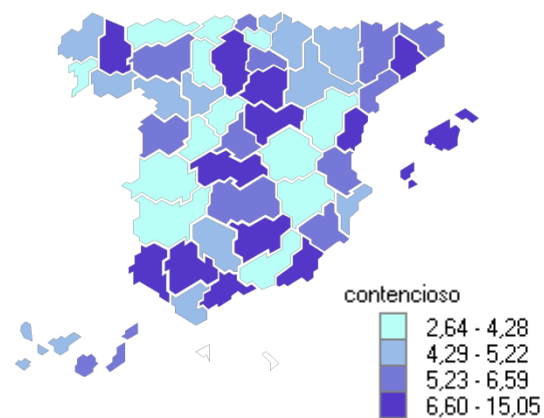
Penal



Social

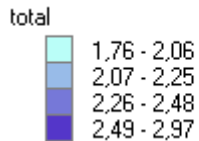
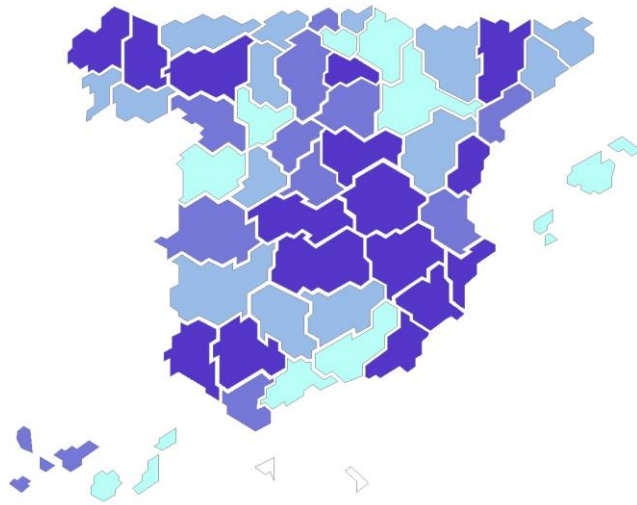


Contencioso Administrativo



Tasa de Congestión (Por Provincias)

TOTAL



	CIVIL	PENAL	CONTENCIOSO	SOCIAL	TOTAL
ARABA-ALAVA	2,84	1,50	3,41	4,61	2,06
ALBACETE	3,56	2,32	3,72	7,67	2,88
ALICANTE	4,32	1,90	5,14	7,68	2,56
ALMERIA	5,40	1,55	6,94	8,24	2,65
AVILA	3,05	1,82	3,23	1,27	2,10
BADAJOS	3,45	1,60	3,20	5,97	2,11
BALEARES	3,28	1,58	6,81	6,95	2,02
BARCELONA	3,84	1,57	6,69	5,99	2,22
BURGOS	3,03	1,71	7,95	4,19	2,30
CACERES	3,46	2,07	4,07	4,47	2,48
CADIZ	3,90	1,86	5,04	7,56	2,45
CASTELLON	4,00	2,03	8,05	6,80	2,64
CIUDAD REAL	4,19	2,09	5,35	6,33	2,76
CORDOBA	3,87	1,50	4,99	4,30	2,07
A CORUÑA	3,27	2,07	5,01	8,45	2,77
CUENCA	3,71	2,19	2,82	6,32	2,63
GIRONA	4,13	1,70	5,83	6,63	2,25
GRANADA	3,82	1,34	2,73	4,98	1,84
GUADALAJARA	3,49	1,89	6,60	6,72	2,49
GIPUZKOA	3,00	1,62	4,39	4,72	2,07
HUELVA	3,78	1,88	15,05	9,14	2,69
HUESCA	3,22	1,77	4,38	5,57	2,20
JAEN	3,22	1,60	7,24	4,88	2,14
LEON	3,18	1,96	6,01	5,32	2,58
LLEIDA	3,99	1,77	6,39	6,97	2,50
LA RIOJA	3,37	1,89	5,58	7,32	2,71
LUGO	3,30	2,42	6,60	7,83	2,97
MADRID	3,76	1,61	6,36	5,70	2,26
MALAGA	4,05	1,42	8,82	7,07	2,02
MURCIA	4,96	1,87	5,23	6,85	2,75
NAVARRA	3,11	1,32	5,16	5,56	1,76
OURENSE	3,17	1,71	5,22	2,65	2,18
ASTURIAS	2,58	1,69	3,42	5,80	2,16
PALENCIA	3,68	1,73	3,68	3,26	2,25
LAS PALMAS	3,66	1,43	6,46	4,68	2,06
PONTEVEDRA	3,11	1,66	3,64	4,79	2,16
SALAMANCA	2,80	1,45	6,21	3,29	1,87
SANTA CRUZ DE TENERIFE	4,03	1,70	4,29	5,88	2,29
CANTABRIA	3,29	1,53	3,95	6,00	2,08
SEGOVIA	3,18	2,01	4,11	3,44	2,37
SEVILLA	4,86	1,68	7,73	11,00	2,53
SORIA	3,36	1,87	9,06	3,51	2,46
TARRAGONA	4,26	1,79	5,79	5,67	2,36
TERUEL	3,62	1,65	2,64	3,08	2,07
TOLEDO	5,10	2,21	8,41	5,77	2,95
VALENCIA	3,60	1,78	5,61	8,18	2,40
VALLADOLID	2,67	1,46	4,35	5,94	2,02
BIZKAIA	3,50	1,62	6,50	6,10	2,36
ZAMORA	3,28	1,77	5,12	3,41	2,28
ZARAGOZA	2,68	1,49	5,02	6,13	1,98