



CONSEJO GENERAL DEL PODER JUDICIAL

Sección de Estadística Judicial

INFORME SOBRE LA SITUACIÓN DE LOS ÓRGANOS JUDICIALES

Segundo Trimestre Año 2014



Resumen Nacional

Nº de Asuntos

Año: 2014 Trimestre 2 al 2		Órganos	En Tramite Al Inicio Del Periodo		Ingresados		Resueltos		En Tramite Al Final Del Periodo		
JURISDICCIONES		Nº	Nº Asuntos	Nº Asuntos	Media x Órgano	Nº Asuntos	Media x Órgano	Nº Asuntos	Media x Órgano	Nº Asuntos	Media x Órgano
Jurisdicción Civil (1):											
Idos. 1ª Instancia	703	421.260	215.311	306.27	229.596	326.59	405.678	577.07			
Idos. de lo Mercantil	91	66.467	16.775	184.34	13.916	152.92	69.058	758.88			
Idos. Violencia contra la mujer	487	10.760	5.791	11.89	5.847	12.01	10.635	21.84			
Idos. Familia	103	59.627	43.718	424.45	43.035	417.82	60.363	586.05			
Idos. 1º Instª. e Instr.	1.046	404.587	173.811	166.17	179.767	171.86	398.437	380.91			
Idos. de Menores	82	0	0	0.00	0	0.00	0	0.00			
A.P. Secciones Civiles	101	45.844	21.960	217.43	23.358	231.27	44.822	443.78			
A.P. Secciones Mixtas	29	5.713	2.875	99.14	3.618	124.76	4.955	170.86			
T.S.J. Sala Civil y Penal	17	387	211	12.41	222	13.06	376	22.12			
Tribunal Supremo: Sala 1ª	1	3.810	980	980.00	831	831.00	3.959	3.959.00			
TOTAL	2.253	1.018.455	481.432	213.68	500.190	222.01	998.283	443.09			
Jurisdicción Penal (2):											
Idos. Instrucción	499	325.628	834.177	1.671.70	862.378	1.728.21	311.952	625.15			
Idos. 1ª Instª. e Instr.	1.046	375.168	503.635	481.49	510.437	487.99	362.877	346.92			
Idos. Violencia contra la mujer	487	28.396	43.940	90.23	44.826	92.05	27.374	56.21			
Idos. de Menores	82	14.124	7.261	88.55	8.156	99.46	13.475	164.33			
Idos. Vigilancia Penitenciaria	50	33.665	66.718	1.334.36	64.197	1.283.94	35.742	714.84			
Idos. de lo Penal	263	168.264	46.926	129.27	51.803	142.71	166.311	458.16			
Idos. de lo Penal de Ejecutorias	17	-	-	-	-	-	-	-			
A.P. Secciones Penales	100	34.654	43.843	438.43	44.741	447.41	33.733	337.33			
A.P. Secciones Mixtas	29	4.408	5.847	201.62	6.045	208.45	4.289	147.90			
T.S.J. Sala Civil y Penal	17	165	239	14.06	229	13.47	174	10.24			
Idos Centrales Instrucción	6	722	321	53.50	396	66.00	706	117.67			
Idos Centrales de lo Penal	1	6	13	13.00	7	7.00	13	13.00			
Idos Centrales de Menores	1	2	3	3.00	0	0.00	5	5.00			
Idos Centrales de Vigilancia Penitenciaria	0	906	2.507	-	2.427	-	986	-			
A.N. Sala Penal	4	267	665	166.25	651	162.75	282	70.50			
Tribunal Supremo: Sala 2ª	1	1.612	1.026	1.026.00	959	959.00	1.679	1.679.00			
TOTAL	2.339	987.987	1.557.121	665.72	1.597.252	682.88	959.598	410.26			
Jurisdicción Cont.-Admva.:											
Idos Cont.-Admvo.	229	133.122	36.619	159.91	38.233	166.96	132.186	577.23			
Idos Central Cont.-Admvo.	12	2.378	1.081	90.08	1.203	100.25	2.274	189.50			
T.S.J. Sala Cont.-Admvo.	21	92.643	13.715	653.10	19.737	939.86	86.742	4.130.57			
A.N. Sala Cont.-Admvo.	8	8.110	1.947	243.38	2.115	264.38	7.987	998.38			
Tribunal Supremo: Sala 3ª	1	6.559	1.423	1.423.00	1.404	1.404.00	6.578	6.578.00			
TOTAL	271	242.812	54.785	202.16	62.692	231.34	235.767	869.99			
Jurisdicción Social:											
Idos. de lo Social	341	331.439	93.482	274.14	96.073	281.74	320.126	938.79			
Idos. De lo Social de Ejecuciones	4	-	-	-	-	-	-	-			
T.S.J. Sala Social	21	22.347	13.242	630.57	13.846	659.33	21.779	1.037.10			
A.N. Sala Social	1	121	95	95.00	87	87.00	119	119.00			
Tribunal Supremo: Sala 4ª	1	3.555	1.305	1.305.00	883	883.00	3.977	3.977.00			
TOTAL	368	357.462	108.124	293.82	110.889	301.33	346.001	940.22			
Jurisdicción Militar:											
Tribunal Supremo: Sala 5ª	1	100	62	62.00	71	71.00	91	91.00			
TOTAL	1	100	62	62.00	71	71.00	91	91.00			
Salas Especiales Tribunal Supremo											
Tribunal Supremo: Secciones Especiales	1	10	19	19.00	8	8.00	21	21.00			
TOTAL	1	10	19	19.00	8	8.00	21	21.00			
TOTAL JURISDICCIONES	3.935	2.606.826	2.201.543	559.48	2.271.102	577.15	2.539.761	645.43			

(1) Incluida Jurisdicción Voluntaria
(2) Excluidas Diligencias Indeterminadas

Fecha Informe: 01oct2014



Resolución de Asuntos

Año: 2014	Trimestre 2 al 2	Órganos	SENTENCIAS		AUTOS		DECRETOS	
JURISDICCIONES		Nº	Nº Sentencias	Media x Órgano	Nº Autos	Media x Órgano	Nº Decretos	Media x Órgano
Jurisdicción Civil (1):								
Idos. 1ª Instancia	703	43.851	62,38	89.008	126,61	153.298	218,06	
Idos. de lo Mercantil	91	5.330	58,57	11.838	130,09	5.839	64,16	
Idos. Violencia contra la mujer	487	2.514	5,16	2.235	4,59	1.167	2,40	
Idos. Familia	103	21.101	204,86	14.646	142,19	8.399	81,54	
Idos. 1ª Instª, e Instr.	1046	43.640	41,72	61.304	58,61	109.376	104,57	
Idos. de Menores	82	12	0,15	24	0,29	1.150	14,02	
A.P. Secciones Civiles	101	13.084	129,54	7.359	72,86	3.354	33,21	
A.P. Secciones Mixtas	29	2.119	73,07	1.058	36,48	683	23,55	
T.S.J. Sala Civil y Penal	17	102	6,00	108	6,35	15	0,88	
Tribunal Supremo: Sala 1ª	1	204	204,00	585	585,00	52	52,00	
TOTAL	2.661	131.957	49,59	188.165	70,71	283.333	106,48	
Jurisdicción Penal (2):								
Idos. Instrucción	499	68.486	137,25	676.718	1.356,15	15.685	31,43	
Idos. 1ª Instª, e Instr.	1046	44.431	42,48	385.866	368,90	6.301	6,02	
Idos. Violencia contra la mujer	487	4.887	10,03	23.904	49,08	671	1,38	
Idos. de Menores	82	5.116	62,39	2.978	36,32	253	3,09	
Idos. Vigilancia Penitenciaria	50	-	-	-	-	13.272	265,44	
Idos. de lo Penal	380	46.066	121,23	4.161	10,95	29.076	76,52	
Idos. de lo Penal de Ejecutorias	17	-	-	-	-	3.691	217,12	
A.P. Secciones Penales	100	18.623	186,23	25.541	255,41	1.647	16,47	
A.P. Secciones Mixtas	29	2.473	85,28	3.487	120,24	90	3,10	
T.S.J. Sala Civil y Penal	17	46	2,71	183	10,76	1	0,06	
Idos Centrales Instrucción	6	-	-	253	42,17	4	0,67	
Idos Centrales de lo Penal	1	7	7,00	0	0,00	0	0,00	
Idos Centrales de Menores	1	0	0,00	0	0,00	0	0,00	
Idos Centrales de Vigilancia Penitenciaria	0	-	-	-	-	22	-	
A.N. Sala Penal	4	43	10,75	599	149,75	22	5,50	
Tribunal Supremo: Sala 2ª	1	255	255,00	726	726,00	0	0,00	
TOTAL	2.720	190.433	70,01	1.124.416	413,39	70.735	26,01	
Jurisdicción Cont.-Admva.:								
Idos Cont.-Admvo.	229	22.745	99,32	15.921	69,52	6.518	28,46	
Idos Central Cont.-Admvo.	12	876	73,00	352	29,33	92	7,67	
T.S.J. Sala Cont.-Admvo.	21	15.589	742,33	4.324	205,90	2.334	111,14	
A.N. Sala Cont.-Admvo.	8	1.475	184,38	826	103,25	71	8,88	
Tribunal Supremo: Sala 3ª	1	793	793,00	1.118	1.118,00	181	181,00	
TOTAL	271	41.478	183,06	22.541	83,18	9.196	33,93	
Jurisdicción Social:								
Idos. de lo Social	345	45.530	131,97	-	-	61.660	178,72	
Idos. De lo Social de Ejecuciones	4	-	-	-	-	2.298	574,50	
T.S.J. Sala Social	21	13.332	634,86	432	20,57	130	6,19	
A.N. Sala Social	1	56	56,00	7	7,00	28	28,00	
Tribunal Supremo: Sala 4ª	1	233	233,00	610	610,00	40	40,00	
TOTAL	372	59.151	189,01	1.049	2,82	64.156	172,46	
Jurisdicción Militar:								
Tribunal Supremo: Sala 5ª	1	51	51,00	5	5,00	15	15,00	
TOTAL	1	51	51,00	5	5,00	15	15,00	
Salas Especiales Tribunal Supremo								
Tribunal Supremo: Secciones Especiales	1	2	2,00	5	5,00	1	1,00	
TOTAL	1	2	-	5	-	1	-	
TOTAL JURISDICCIONES	3.935	423.072	107,52	1.336.181	339,56	427.436	108,62	



Ejecución de Sentencias

Año: 2014	Trimestre 2 al 2		
JURISDICCIONES			
	Registradas	Resueltas	En Tramite Al Final Del Periodo
Jurisdicción Civil (1):			
Idos. 1ª Instancia	85.779	101.874	1.045.769
Idos. de lo Mercantil	2.801	2.139	26.947
Idos. Violencia contra la mujer	1.289	1.008	8.818
Idos. Familia	6.231	7.142	51.615
Idos. 1ª Instª. e Instr.	64.295	68.904	886.948
Idos. de Menores	1.718	1.760	8.752
A.P. Secciones Civiles	-	-	-
A.P. Secciones Mixtas	-	-	-
T.S.J. Sala Civil y Penal	4	4	6
Tribunal Supremo: Sala 1ª	0	0	0
TOTAL	162.117	182.831	2.028.855
Jurisdicción Penal (2):			
Idos. Instrucción	25.791	27.380	53.846
Idos. 1ª Instª. e Instr.	14.393	15.124	51.512
Idos. Violencia contra la mujer	1.089	1.099	1.840
Idos. de Menores	5.527	5.440	18.798
Idos. Vigilancia Penitenciaria	-	-	-
Idos. de lo Penal	49.048	80.199	241.647
Idos. de lo Penal de Ejecutorias	12.326	22.042	61.763
A.P. Secciones Penales	1.948	4.862	14.316
A.P. Secciones Mixtas	333	730	2.545
T.S.J. Sala Civil y Penal	2	6	8
Idos Centrales Instrucción	-	-	-
Idos Centrales de lo Penal	4	53	65
Idos Centrales de Menores	0	1	1
Idos Centrales de Vigilancia Penitenciaria	-	-	-
A.N. Sala Penal	101	34	871
Tribunal Supremo: Sala 2ª	1	0	2
TOTAL	110.563	156.970	447.214
Jurisdicción Cont.-Admva.:			
Idos Cont.-Admvo.	2.862	3.049	8.176
Idos Central Cont.-Admvo.	56	47	128
T.S.J. Sala Cont.-Admvo.	1.819	1.773	7.679
A.N. Sala Cont.-Admvo.	86	77	447
Tribunal Supremo: Sala 3ª	2	2	8
TOTAL	4.825	4.948	16.438
Jurisdicción Social:			
Idos. de lo Social	20.951	23.572	55.362
Idos. De lo Social de Ejecuciones	2.463	3.643	5.461
T.S.J. Sala Social	23	33	33
A.N. Sala Social	9	8	6
Tribunal Supremo: Sala 4ª	-	-	-
TOTAL	23.446	27.256	60.862
Jurisdicción Militar:			
Tribunal Supremo: Sala 5ª	-	-	-
TOTAL	0	0	0
Salas Especiales Tribunal Supremo			
Tribunal Supremo: Secciones Especiales	0	0	0
TOTAL	0	0	0
TOTAL JURISDICCIONES	300.951	372.005	2.553.369



Tasas

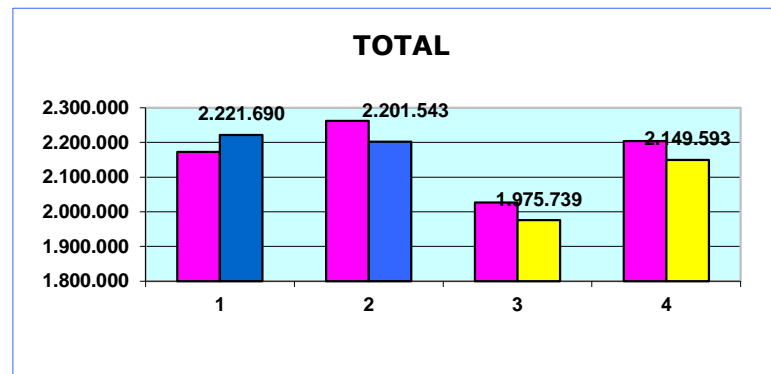
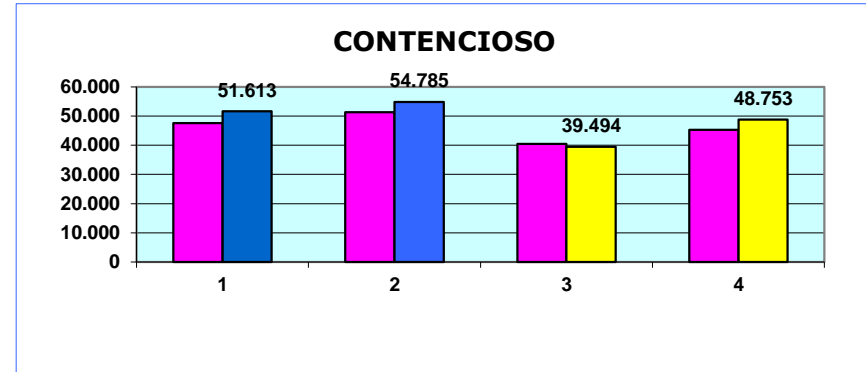
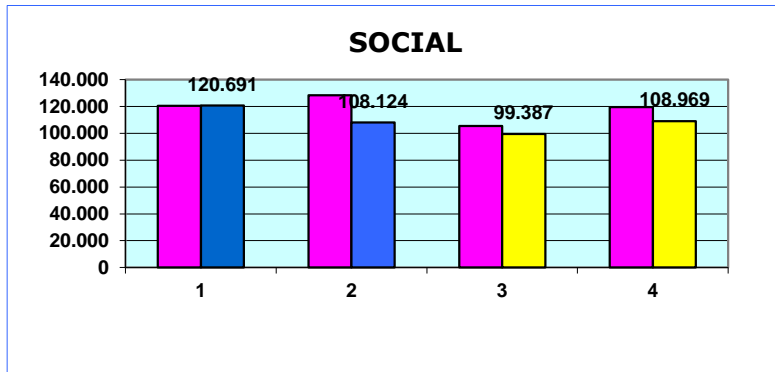
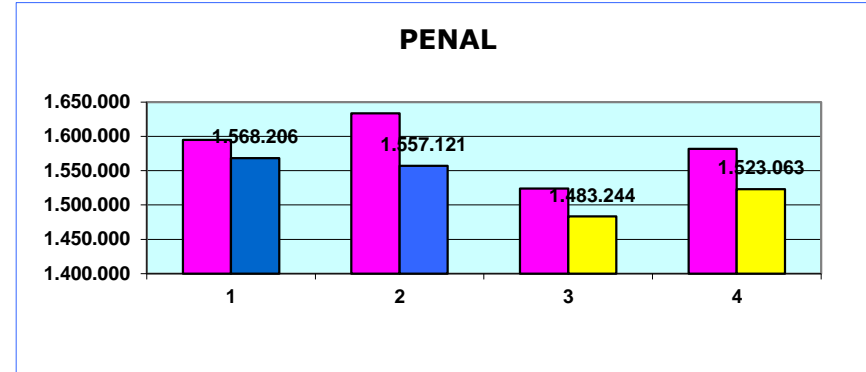
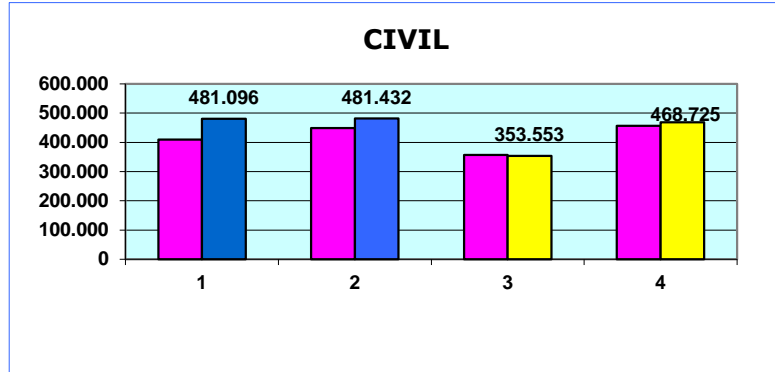
Año: 2014 Trimestre 2 al 2	Resolución	Pendencia	Sentencia	Congestión
JURISDICCIONES				
Jurisdicción Civil (1):				
Jdos. 1ª Instancia	1,07	1,77	0,19	2,77
Jdos. de lo Mercantil	0,83	4,96	0,38	5,98
Jdos. Violencia contra la mujer	1,01	1,82	0,43	2,83
Jdos. Familia	0,98	1,40	0,49	2,40
Jdos. 1ª Instª. e Instr.	1,03	2,22	0,24	3,22
Jdos. de Menores	-	-	-	-
A.P. Secciones Civiles	1,06	1,92	0,56	2,90
A.P. Secciones Mixtas	1,26	1,37	0,59	2,37
T.S.J. Sala Civil y Penal	1,05	1,69	0,46	2,69
Tribunal Supremo: Sala 1ª	0,85	4,76	0,25	5,76
TOTAL	1,04	2,00	0,26	3,00
Jurisdicción Penal (2):				
Jdos. Instrucción	1,03	0,36	0,08	1,34
Jdos. 1ª Instª. e Instr.	1,01	0,71	0,09	1,72
Jdos. Violencia contra la mujer	1,02	0,61	0,11	1,61
Jdos. de Menores	1,12	1,65	0,63	2,62
Jdos. Vigilancia Penitenciaria	0,96	0,56	-	1,56
Jdos. de lo Penal	1,10	3,21	0,89	4,15
Jdos. de lo Penal de Ejecutorias	-	-	-	-
A.P. Secciones Penales	1,02	0,75	0,42	1,75
A.P. Secciones Mixtas	1,03	0,71	0,41	1,70
T.S.J. Sala Civil y Penal	0,96	0,76	0,20	1,76
Jdos Centrales Instrucción	1,23	1,78	-	2,63
Jdos Centrales de lo Penal	0,54	1,86	1,00	2,71
Jdos Centrales de Menores	0,00	-	-	-
Jdos Centrales de Vigilancia Penitenciaria	0,97	0,41	-	1,41
A.N. Sala Penal	0,98	0,43	0,07	1,43
Tribunal Supremo: Sala 2ª	0,93	1,75	0,27	2,75
TOTAL	1,03	0,60	0,12	1,59
Jurisdicción Cont.-Admva.:				
Jdos Cont.-Admvo.	1,04	3,46	0,59	4,44
Jdos Central Cont.-Admvo.	1,11	1,89	0,73	2,88
T.S.J. Sala Cont.-Admvo.	1,44	4,39	0,79	5,39
A.N. Sala Cont.-Admvo.	1,09	3,78	0,70	4,76
Tribunal Supremo: Sala 3ª	0,99	4,69	0,56	5,69
TOTAL	1,14	3,76	0,66	4,75
Jurisdicción Social:				
Jdos. de lo Social	1,03	3,33	0,47	4,42
Jdos. De lo Social de Ejecuciones	-	-	-	-
T.S.J. Sala Social	1,05	1,57	0,96	2,57
A.N. Sala Social	0,92	1,37	0,64	2,48
Tribunal Supremo: Sala 4ª	0,68	4,50	0,26	5,50
TOTAL	1,03	3,12	0,53	4,20
Jurisdicción Militar:				
Tribunal Supremo: Sala 5ª	1,15	1,28	0,72	2,28
TOTAL	1,15	1,28	0,72	2,28
Salas Especiales Tribunal Supremo				
Tribunal Supremo: Secciones Especiales	0,42	2,63	0,25	3,63
TOTAL	0,42	2,63	0,25	3,63
TOTAL JURISDICCIONES	1,03	1,12	0,19	2,12

Evolución

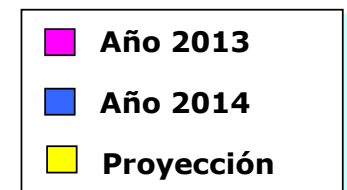
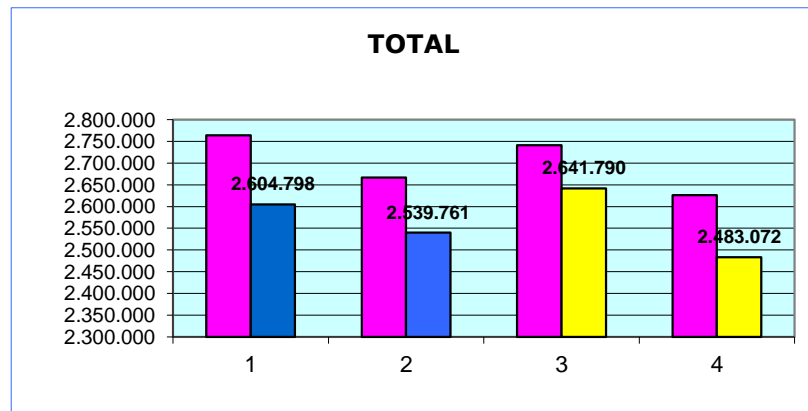
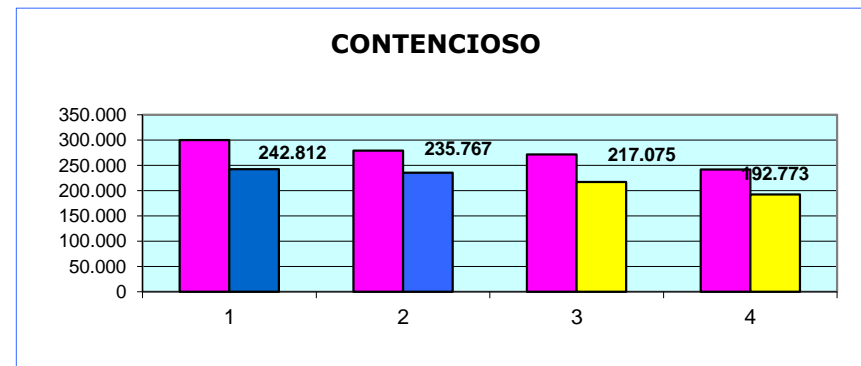
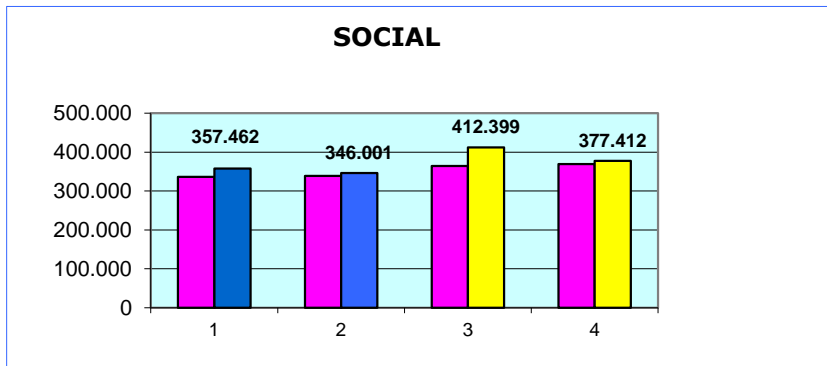
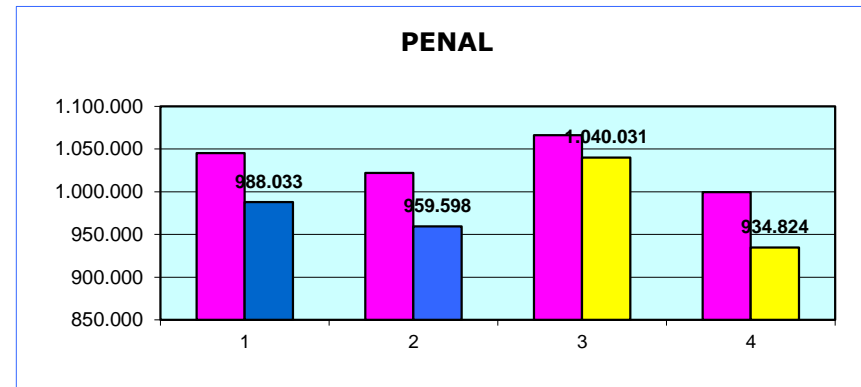
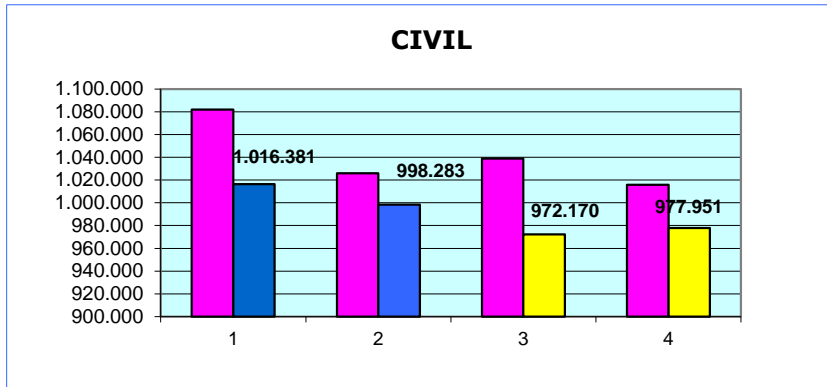
Año: 2014	Trimestre 2 al 2	En Tramite Al Inicio Del Periodo	Ingresados	Resueltos	En Tramite Al Final Del Periodo	Sentencias	Autos	Tasas Resolución	Tasas Pendencia	Tasas Sentencia	Tasas Congestión
JURISDICCIONES											
Jurisdicción Civil (1):											
Idos. 1ª Instancia		-8,93%	6,47%	-1,11%	-6,08%	-5,32%	4,06%	-0,07	-0,05	-0,48	-0,03
Idos. de lo Mercantil		20,00%	22,40%	9,12%	22,90%	-1,86%	3,83%	-0,11	0,13	-0,10	0,10
Idos. Violencia contra la mujer		5,28%	-0,29%	-1,48%	5,87%	-2,37%	2,90%	-0,01	0,07	-0,01	0,05
Idos. Familia		4,93%	5,29%	2,27%	8,14%	0,22%	1,26%	-0,03	0,06	0,43	0,03
Idos. 1ª Instª. e Instr.		-6,25%	9,14%	-0,21%	-2,81%	1,41%	2,85%	-0,09	-0,03	-0,27	-0,02
Idos. de Menores		-	-	-	-	-58,62%	-85,37%	-	-	-	-
A.P. Secciones Civiles		-13,70%	5,20%	-2,67%	-11,07%	-8,99%	10,58%	-0,07	-0,09	-0,06	-0,06
A.P. Secciones Mixtas		-29,56%	-33,39%	-26,13%	-34,31%	-31,89%	-17,34%	0,11	-0,11	-0,08	-0,06
T.S.J. Sala Civil y Penal		11,85%	-7,05%	18,72%	-2,59%	13,33%	25,58%	0,28	-0,18	-0,05	-0,12
Tribunal Supremo: Sala 1ª		0,05%	-4,11%	-30,81%	9,09%	-16,39%	-31,66%	-0,28	0,58	0,21	0,43
TOTAL		-5,87%	7,24%	-0,63%	-2,70%	-3,16%	3,26%	-0,07	-0,02	-0,28	-0,01
Jurisdicción Penal (2):											
Idos. Instrucción		-9,32%	-3,63%	-3,74%	-8,86%	-6,32%	-4,61%	0,00	-0,05	-0,03	-0,02
Idos. 1ª Instª. e Instr.		-5,97%	-6,29%	-6,54%	-6,53%	-10,01%	-7,34%	0,00	0,00	-0,04	0,00
Idos. Violencia contra la mujer		-9,09%	-0,69%	-2,54%	-6,58%	4,83%	-8,75%	0,08	1,59	5,19	0,60
Idos. de Menores		-2,77%	-12,56%	-9,28%	-4,55%	-7,95%	-8,28%	0,04	0,05	0,01	0,03
Idos. Vigilancia Penitenciaria		12,25%	-3,57%	-5,70%	7,81%	-	-	-0,02	0,14	-	0,07
Idos. de lo Penal		0,85%	-11,12%	-2,16%	-2,22%	-2,20%	1,89%	0,10	0,00	0,00	0,00
Idos. de lo Penal de Ejecutorias		-	-	-	-	-	-	-	-	-	-
A.P. Secciones Penales		1,43%	3,22%	6,26%	-2,11%	0,45%	12,09%	0,03	-0,08	-0,05	-0,04
A.P. Secciones Mixtas		-29,11%	-31,69%	-30,91%	-28,73%	-34,44%	-28,57%	0,01	0,03	-0,05	0,00
T.S.J. Sala Civil y Penal		29,92%	-0,83%	-3,78%	33,85%	27,78%	-9,85%	-0,03	0,39	0,33	0,14
Idos Centrales Instrucción		5,25%	7,00%	13,14%	0,28%	-	16,59%	0,06	-0,11	-	-0,07
Idos Centrales de lo Penal		-64,71%	-7,14%	-41,67%	-35,00%	-22,22%	-	-0,37	0,11	0,33	0,05
Idos Centrales de Menores		-	-25,00%	-	25,00%	-	-	-	-	-	-
Idos Centrales de Vigilancia Penitenciaria		5,72%	-3,69%	5,52%	-15,00%	-	-	0,10	-0,19	-	-0,07
A.N. Sala Penal		-25,83%	1,68%	-9,58%	6,42%	-29,51%	-8,27%	-0,11	0,18	-0,22	0,02
Tribunal Supremo: Sala 2ª		-24,39%	-7,23%	-19,28%	-18,10%	-13,85%	-20,83%	-0,13	0,01	0,07	0,01
TOTAL		-5,48%	-4,68%	-4,57%	-6,10%	-5,97%	-5,44%	0,00	-0,02	-0,01	0,00
Jurisdicción Cont.-Admva.:											
Idos Cont.-Admvo.		-10,64%	20,72%	-7,49%	-5,25%	-9,49%	-11,44%	-0,23	0,02	-0,02	0,02
Idos Central Cont.-Admvo.		-87,22%	-64,95%	-78,62%	-85,83%	-21,51%	-85,86%	-0,39	-0,34	2,67	-0,25
T.S.J. Sala Cont.-Admvo.		-20,29%	-6,40%	-14,51%	-20,25%	-10,10%	-21,54%	-0,09	-0,07	0,05	-0,05
A.N. Sala Cont.-Admvo.		-11,45%	12,67%	-12,53%	-4,32%	-0,81%	-2,36%	-0,22	0,09	0,13	0,06
Tribunal Supremo: Sala 3ª		-12,39%	-6,01%	-32,01%	-5,16%	-36,36%	7,29%	-0,28	0,39	-0,06	0,30
TOTAL		-19,18%	6,77%	-15,88%	-15,68%	-10,45%	-19,11%	-0,21	0,00	0,06	0,01
Jurisdicción Social:											
Idos. de lo Social		8,43%	-19,08%	-5,01%	2,95%	-5,31%	-	0,17	0,08	0,00	0,06
Idos. De lo Social de Ejecuciones		-	-	-	-	-	-	-	-	-	-
T.S.J. Sala Social		-18,49%	14,58%	-1,65%	-12,39%	-0,74%	-18,34%	-0,14	-0,11	0,01	-0,07
A.N. Sala Social		16,35%	-30,66%	-29,84%	16,67%	-30,86%	16,67%	0,01	0,66	-0,01	0,28
Tribunal Supremo: Sala 4ª		9,52%	21,62%	-19,95%	23,66%	-18,53%	-22,88%	-0,34	0,54	0,02	0,41
TOTAL		6,25%	-15,72%	-4,77%	2,03%	-4,41%	-20,89%	0,13	0,07	0,00	0,05
Jurisdicción Militar:											
Tribunal Supremo: Sala 5ª		16,28%	-21,52%	-15,48%	12,35%	-3,77%	-66,67%	0,08	0,33	0,14	0,16
TOTAL		16,28%	-21,52%	-15,48%	12,35%	-3,77%	-66,67%	0,08	0,33	0,14	0,16
Salas Especiales Tribunal Supremo											
Tribunal Supremo: Secciones Especiales		-62,96%	0,00%	-69,23%	5,00%	-77,78%	-66,67%	-0,69	2,41	-0,28	1,05
TOTAL		-62,96%	0,00%	-69,23%	5,00%	-77,78%	-66,67%	-0,69	2,41	-0,28	1,05
TOTAL JURISDICCIONES		-5,69%	-2,68%	-4,10%	-4,76%	-5,36%	-4,59%	-0,01	-0,01	-0,11	0,00

NOTA ACLARATORIA: En el año 2007 se ha pasado a recoger, por primera vez, el dato de número de autos finales en los órganos de la jurisdicción penal. Por este motivo el dato de la evolución de los autos, en los órganos de esta jurisdicción, respecto al mismo periodo del año anterior carece de significación

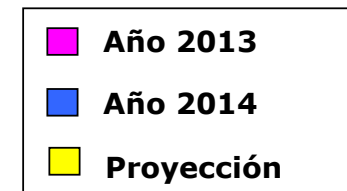
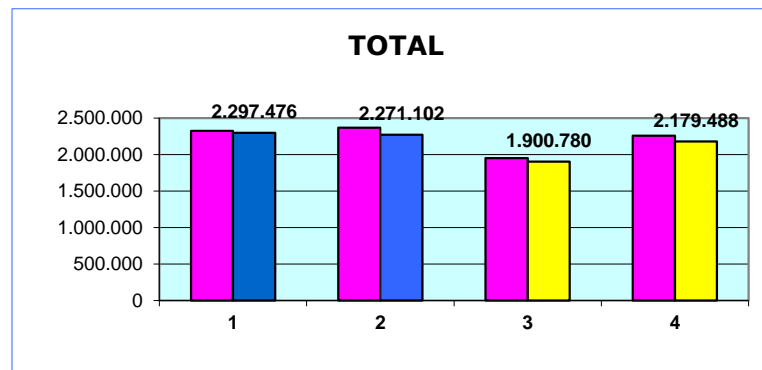
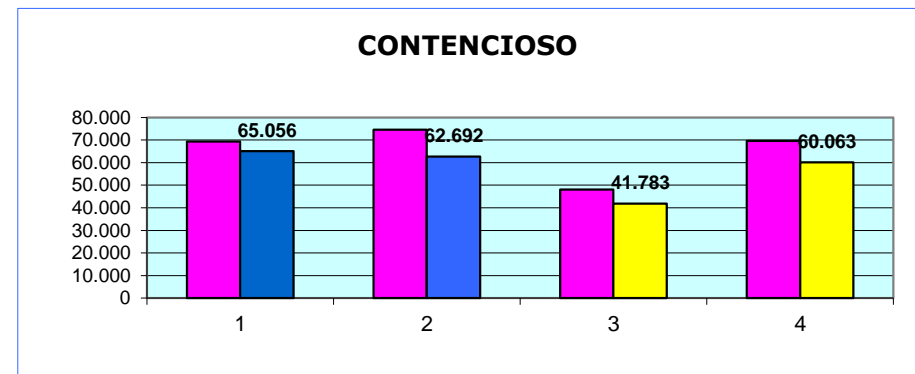
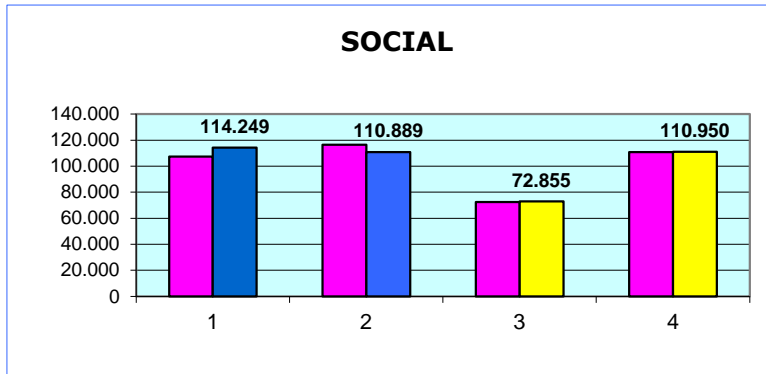
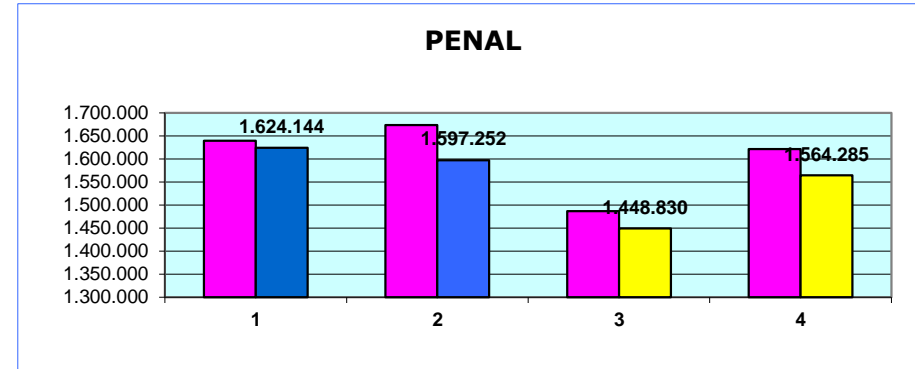
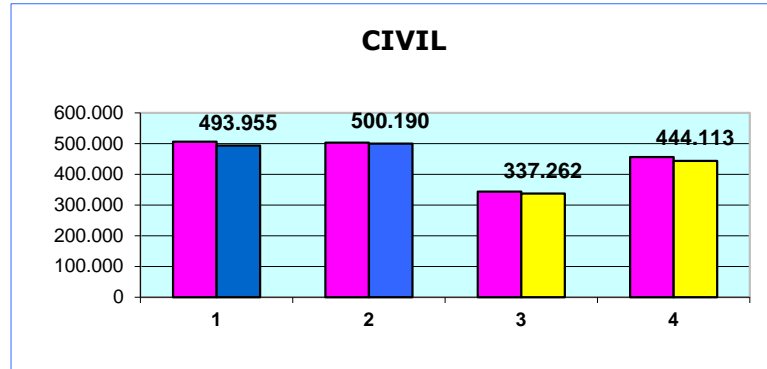
INGRESADOS (Por Trimestre)



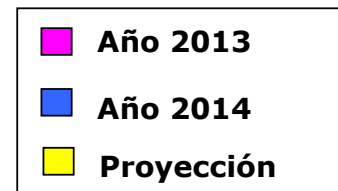
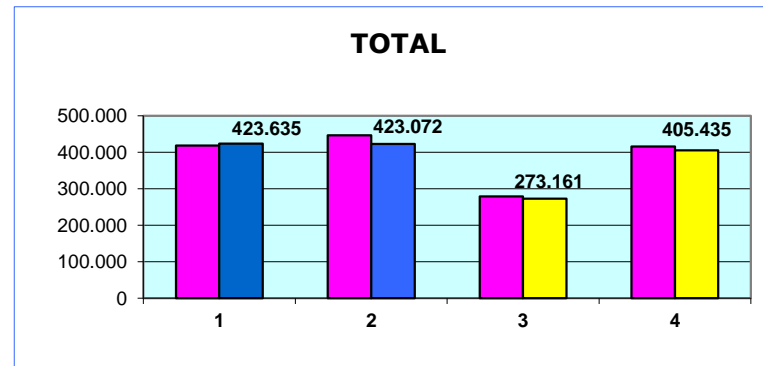
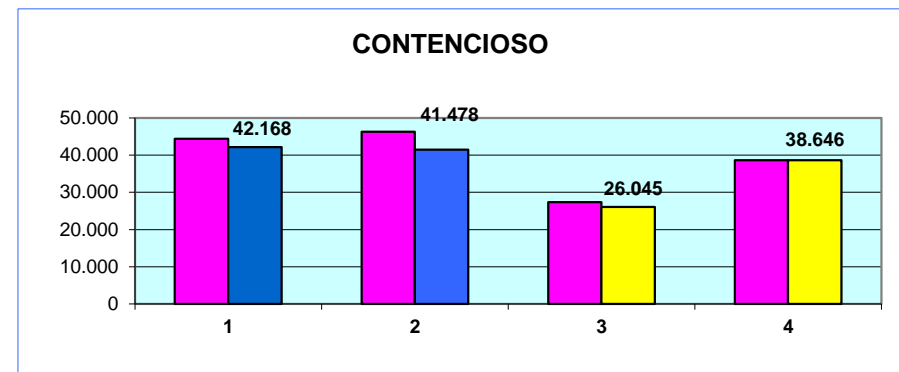
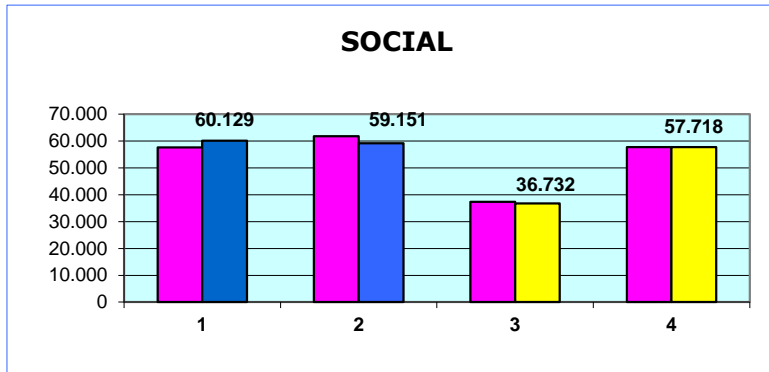
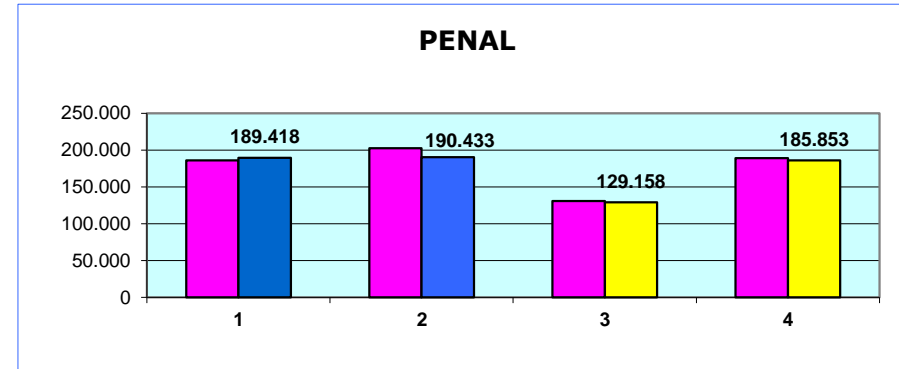
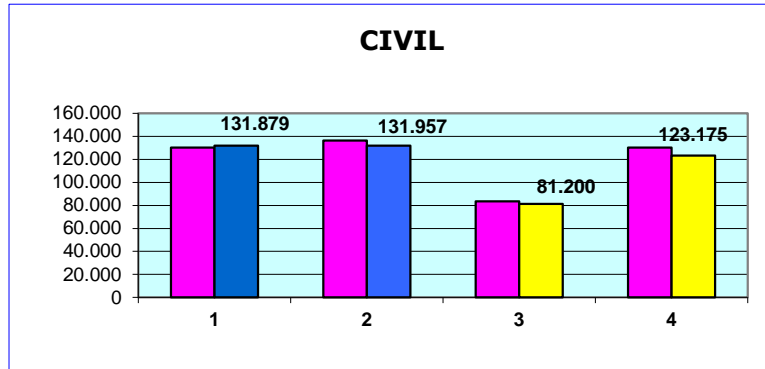
PENDIENTES FINAL (Por Trimestre)



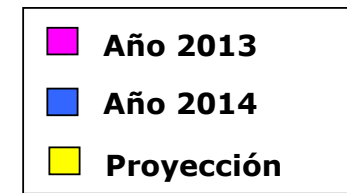
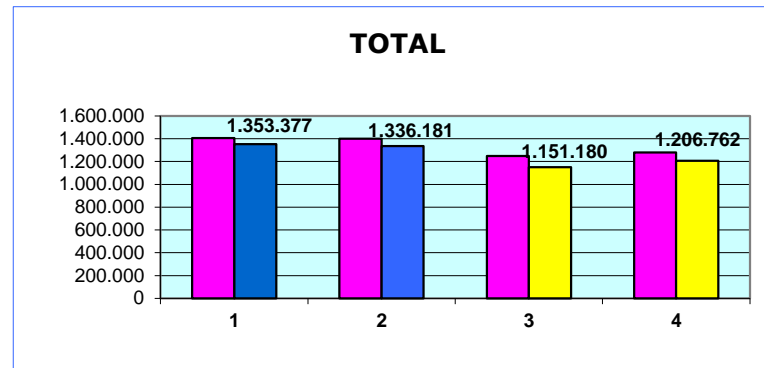
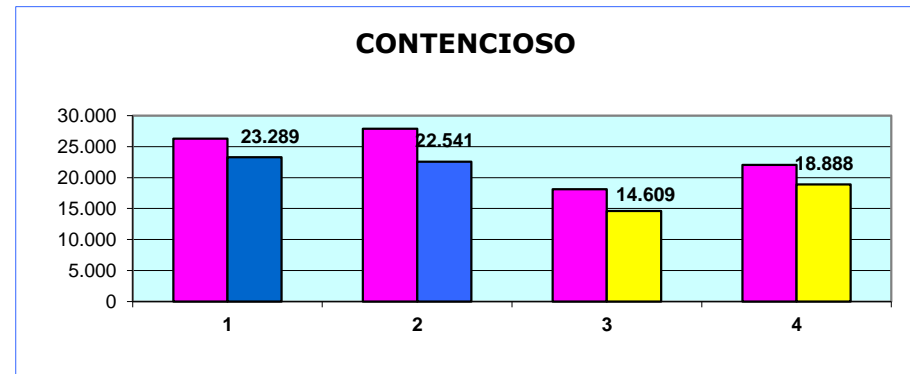
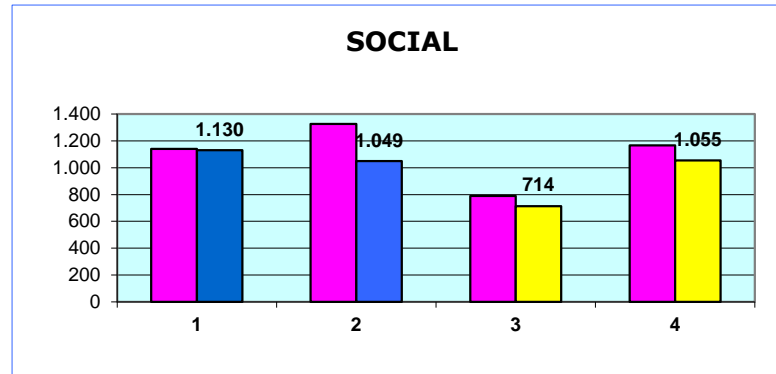
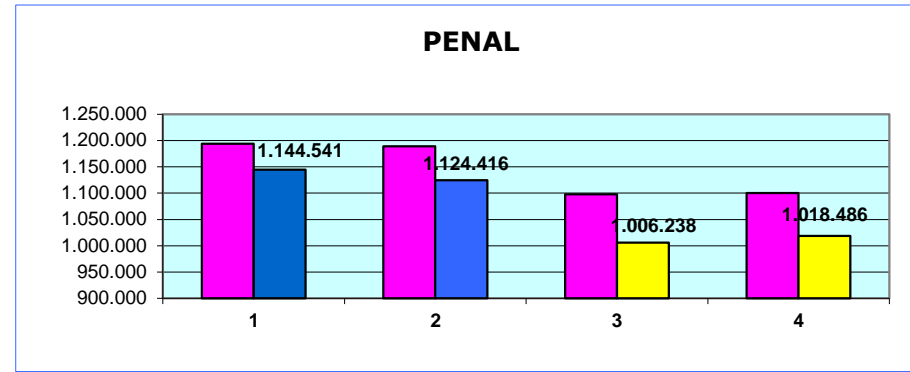
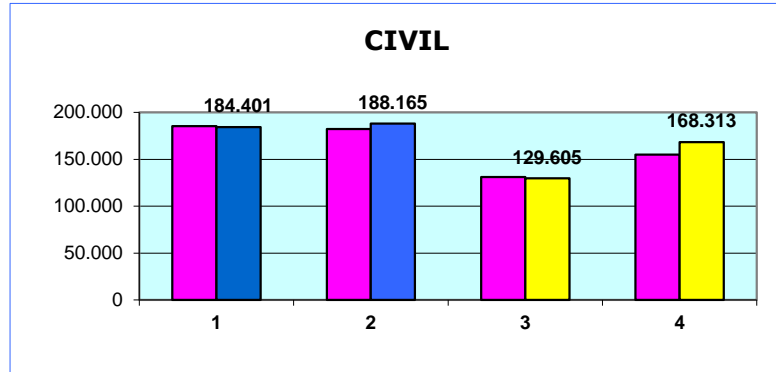
RESUELTOS (Por Trimestre)



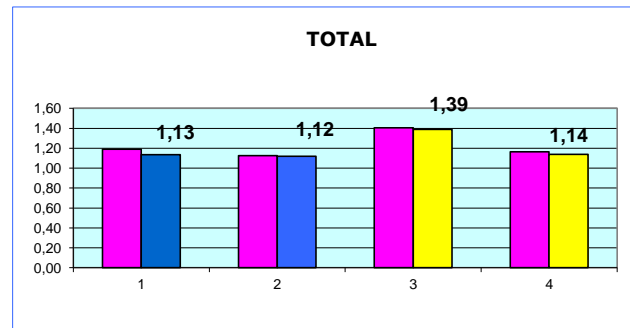
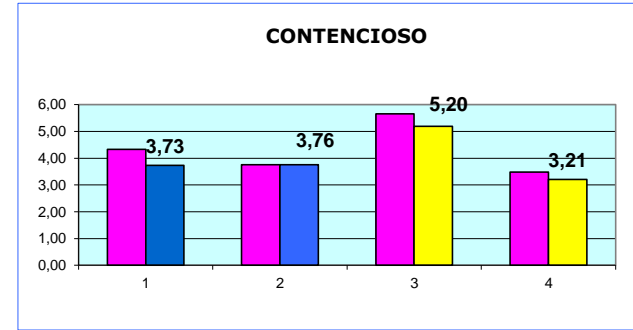
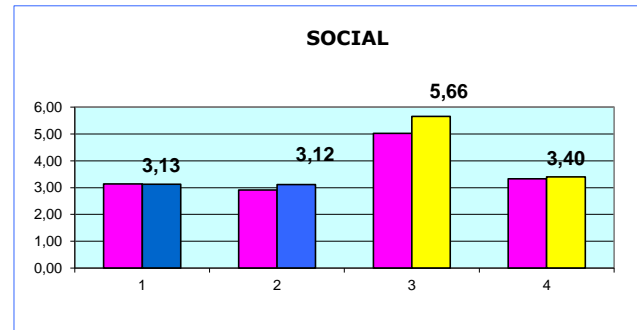
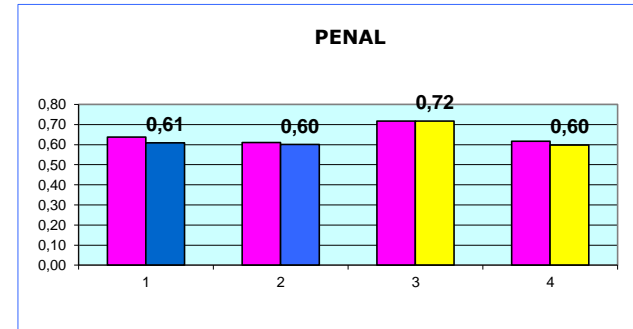
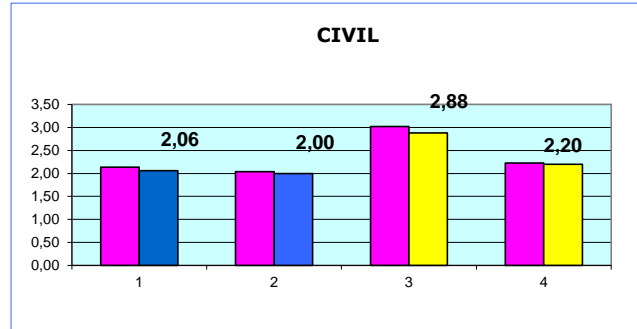
SENTENCIAS (Por Trimestre)



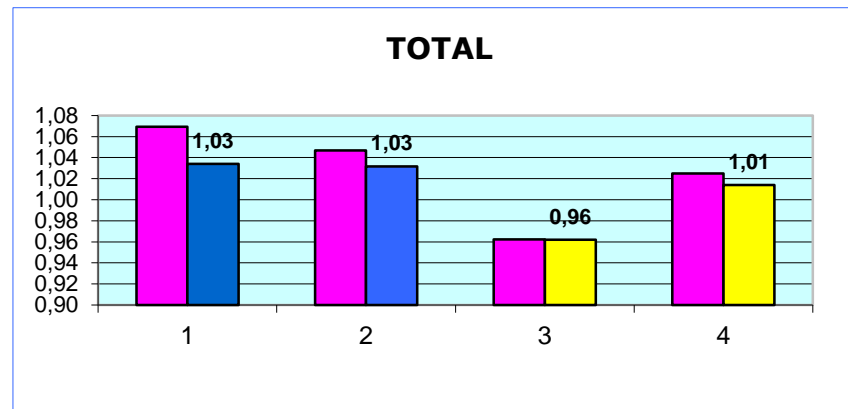
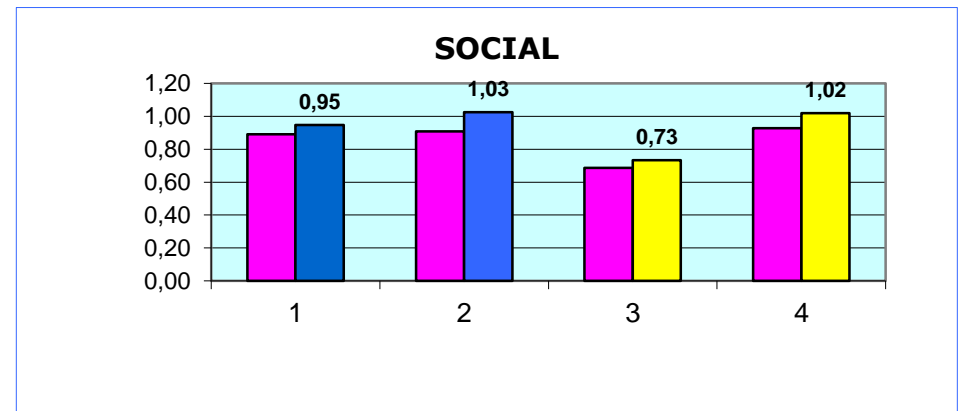
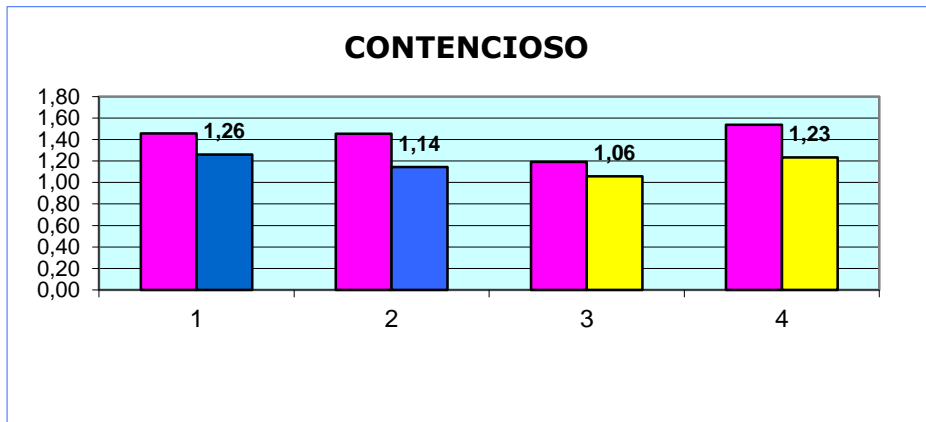
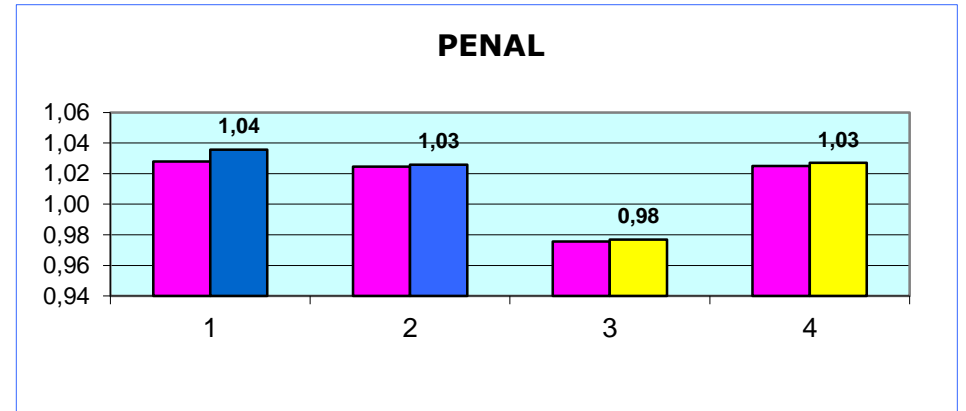
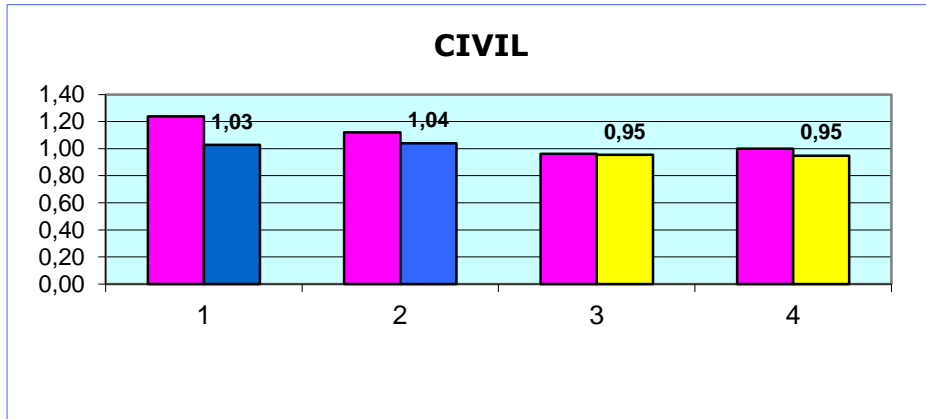
AUTOS (Por Trimestre)



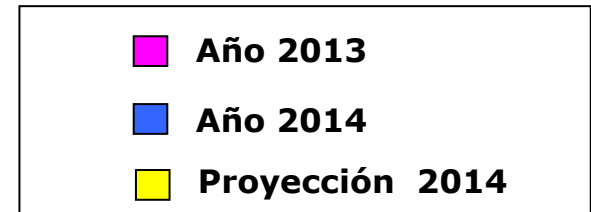
TASA DE PENDENCIA (Por Trimestre)



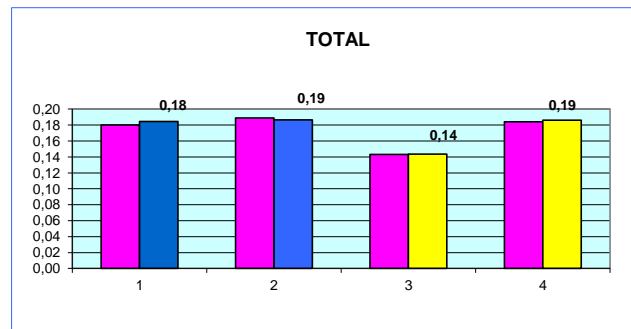
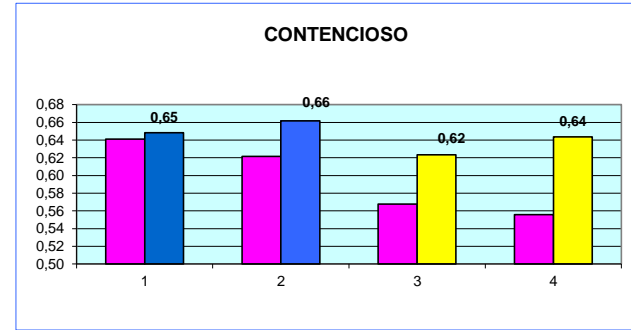
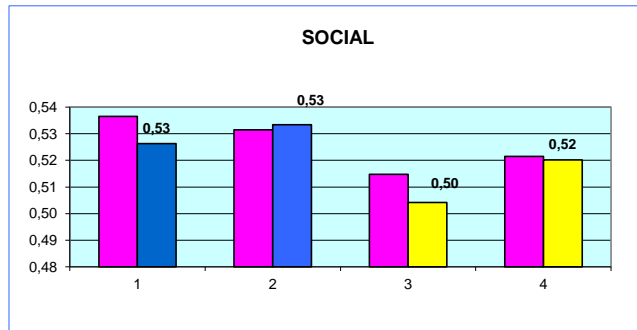
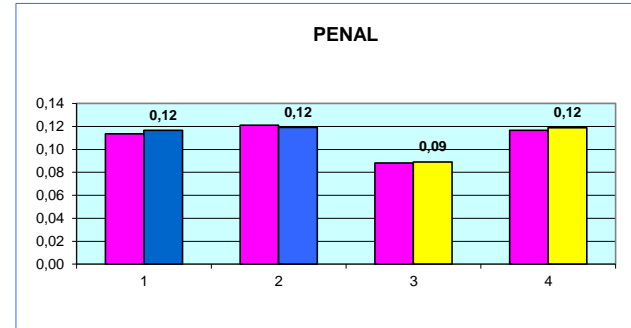
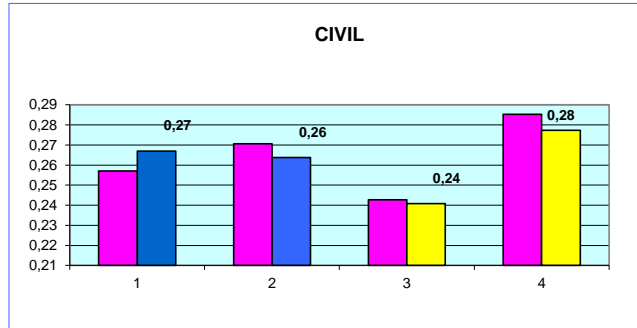
TASA DE RESOLUCIÓN (1) (Por Trimestre)



(1) RATIO RESUELTOS/INGRESADOS



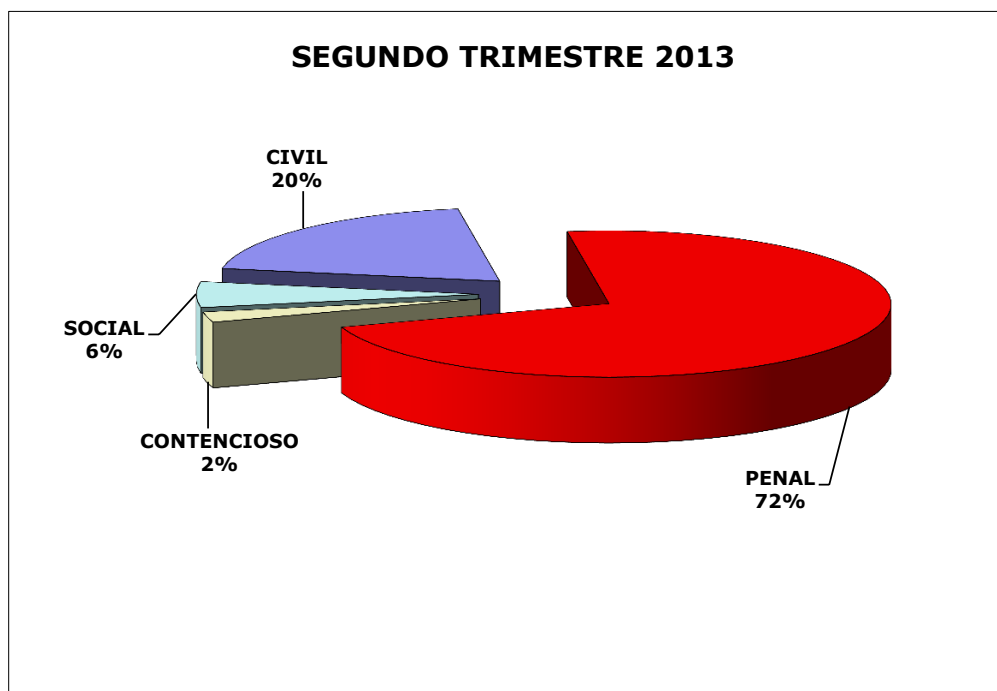
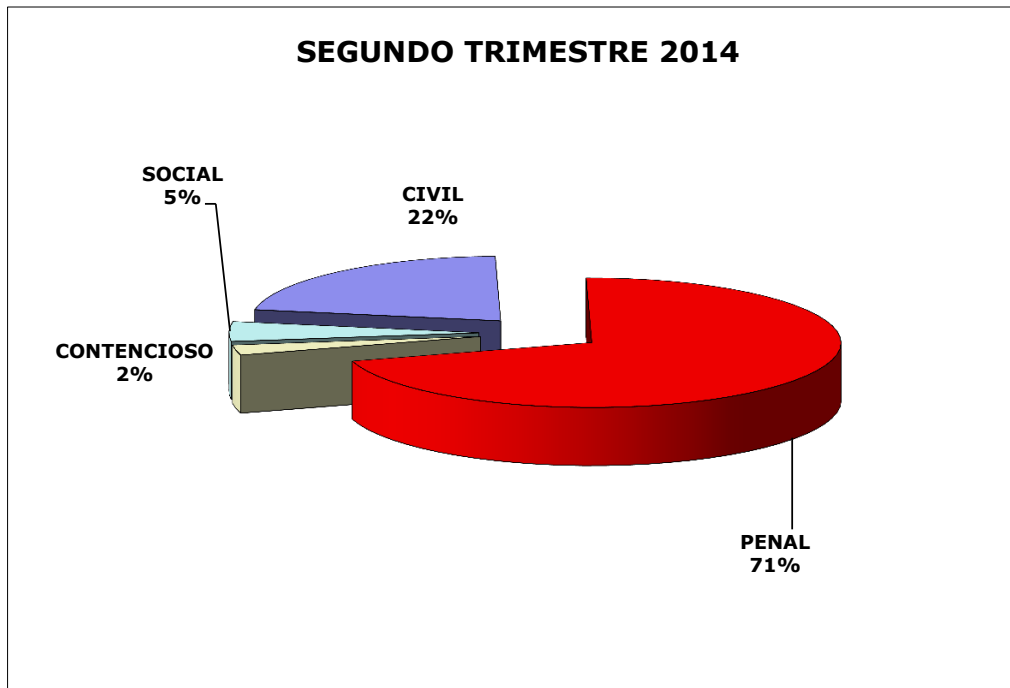
TASA DE SENTENCIA (1) (Por Trimestre)



(1) RATIO SENTENCIAS/RESUELTOS



Asuntos registrados por jurisdicciones





CONSEJO GENERAL DEL PODER JUDICIAL

Sección de Estadística Judicial

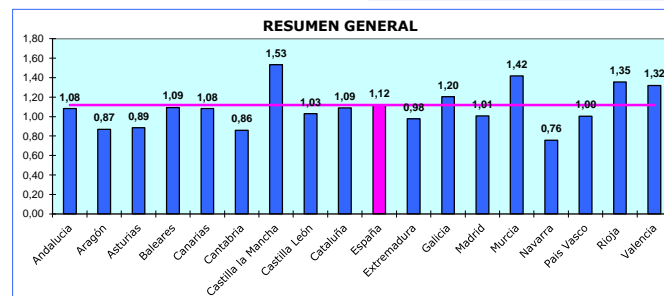
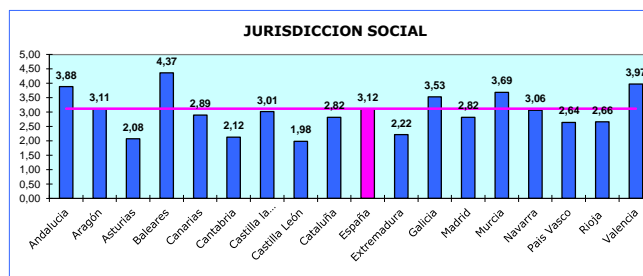
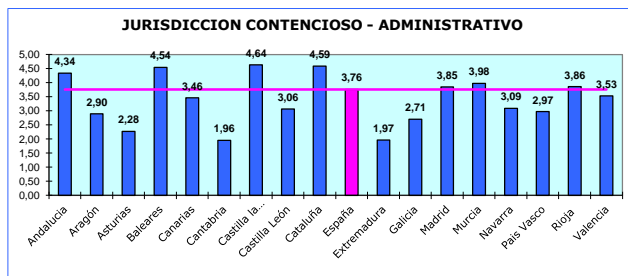
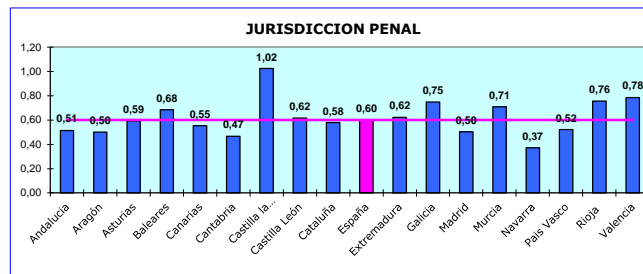
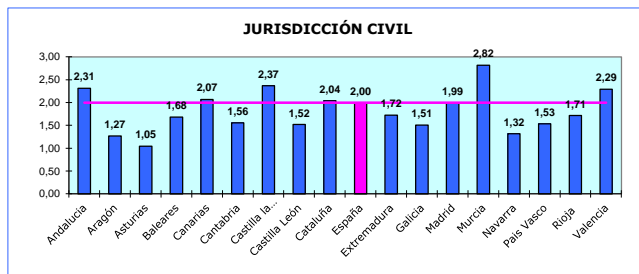
Gráficos comparativos de los Tribunales Superiores de Justicia

Segundo Trimestre 2014

ACTIVIDAD JUDICIAL
Datos por Comunidad y media Nacional

Periodo
AÑO: 2014
Trimestre: 2

TASA DE PENDENCIA (1)



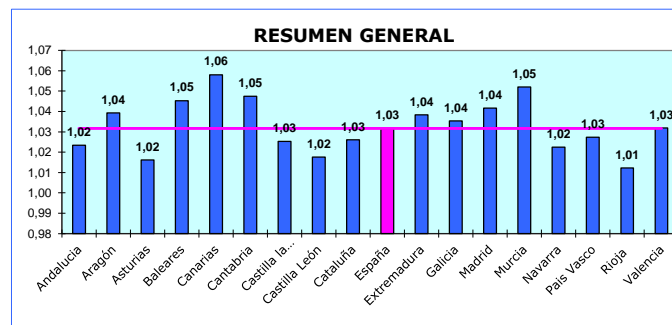
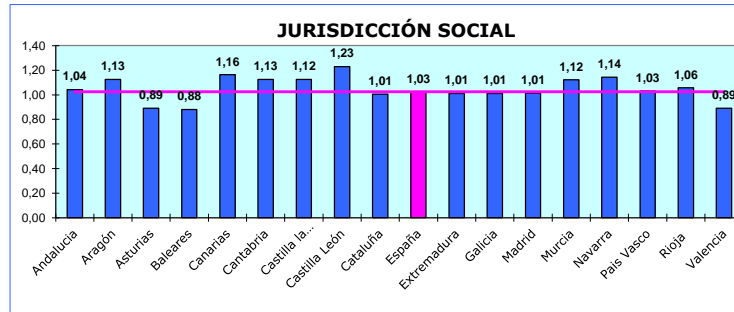
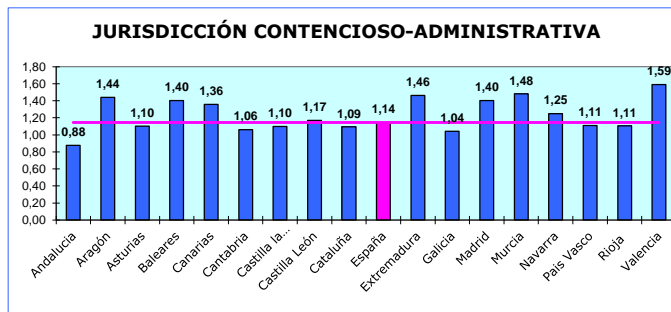
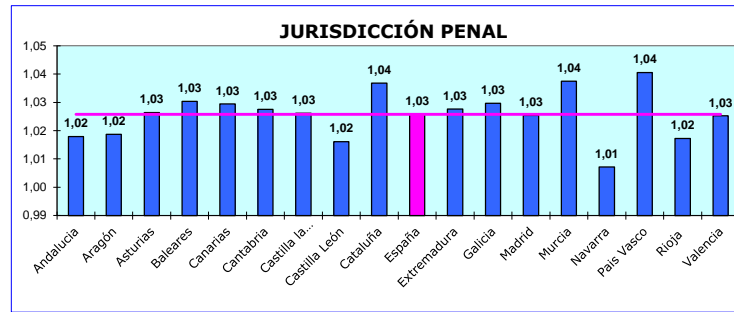
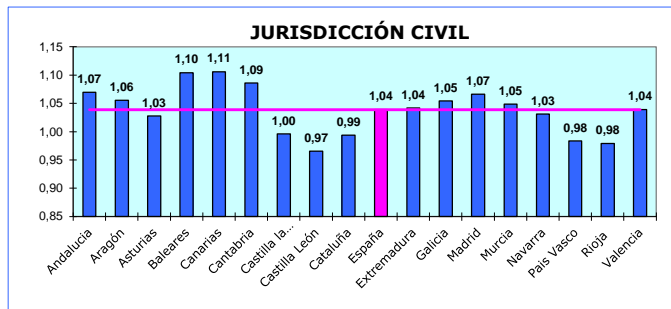
(1) Ratio Pendientes/Resueltos

■ Comunidades Autónomas ■ España


ACTIVIDAD JUDICIAL
Datos por Comunidad y media Nacional

Periodo
AÑO: 2014
Trimestre: 2

TASA DE RESOLUCIÓN (1)



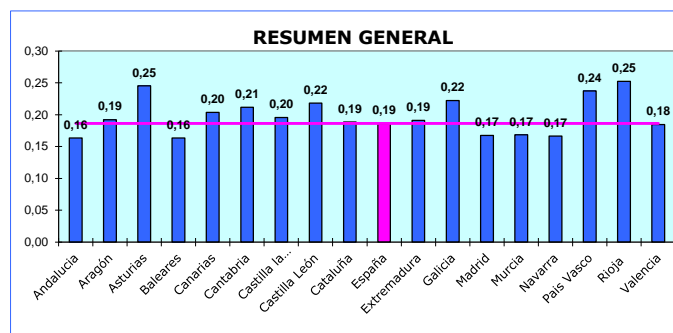
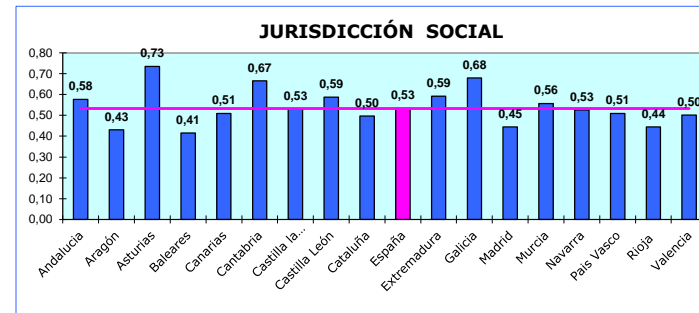
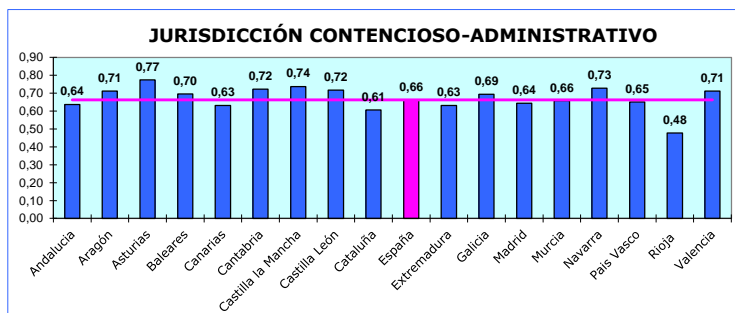
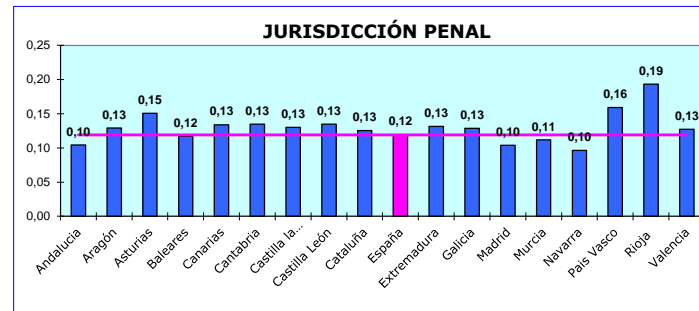
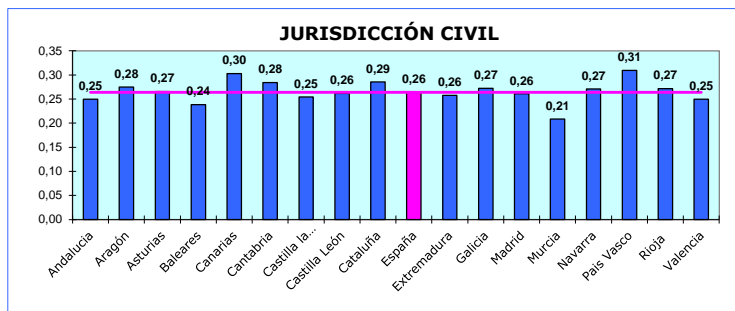
(1) Ratio Resueltos/Ingresados



ACTIVIDAD JUDICIAL
Datos por Comunidad y media Nacional

Periodo
AÑO: 2014
Trimestre: 2

TASA DE SENTENCIA (1)



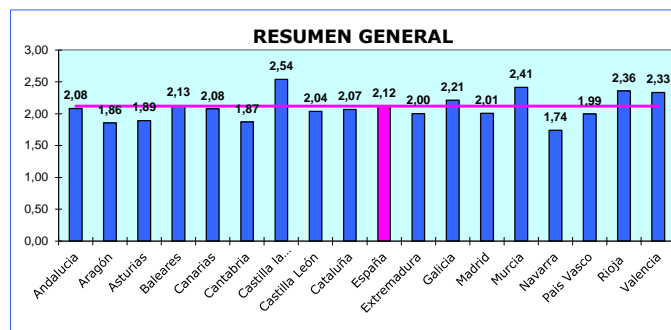
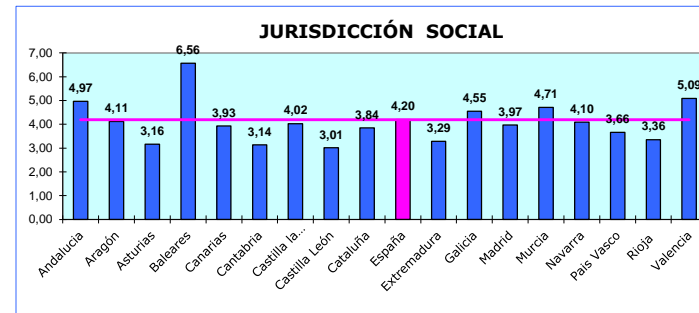
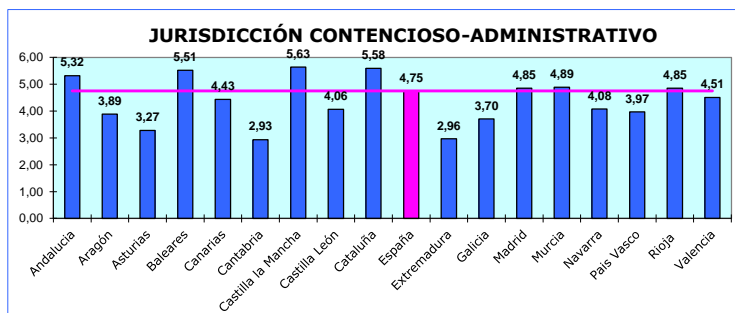
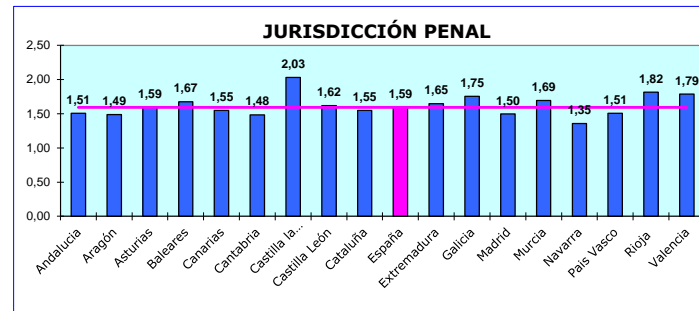
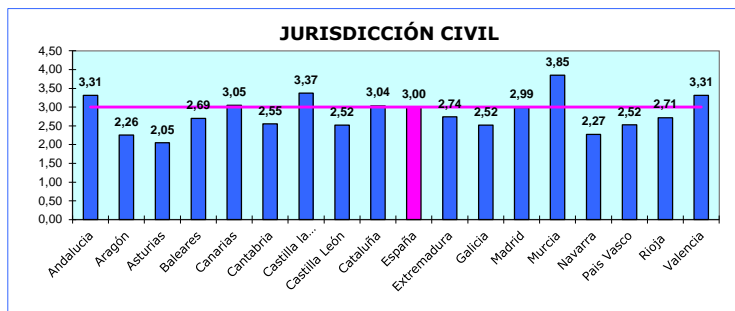
(1) Ratio Sentencias/Resueltos

■ Comunidades Autónomas ■ España

ACTIVIDAD JUDICIAL
Datos por Comunidad y media Nacional

Periodo
AÑO: 2014
Trimestre: 2

TASA DE CONGESTIÓN (1)



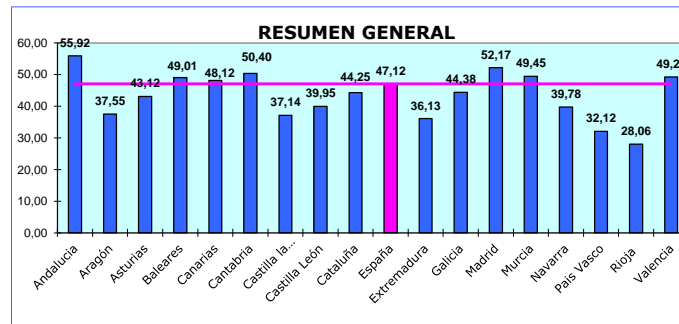
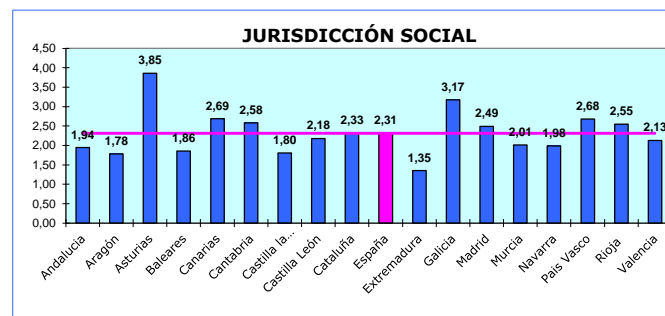
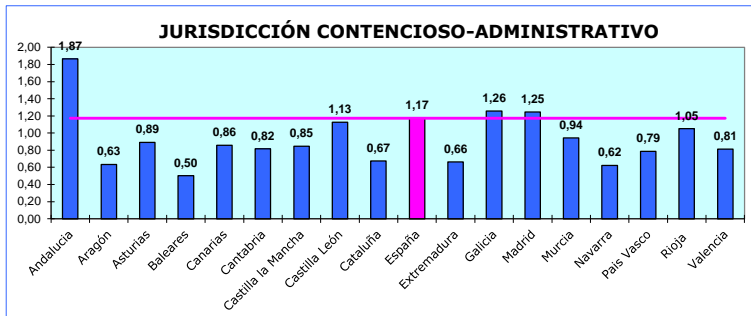
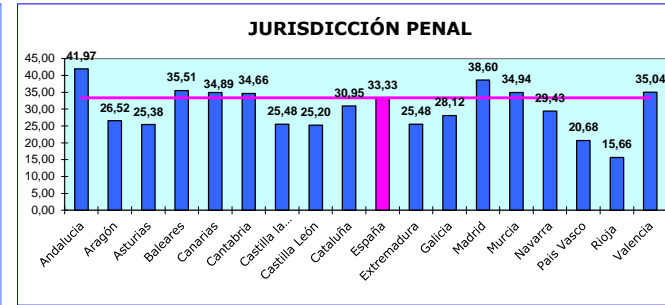
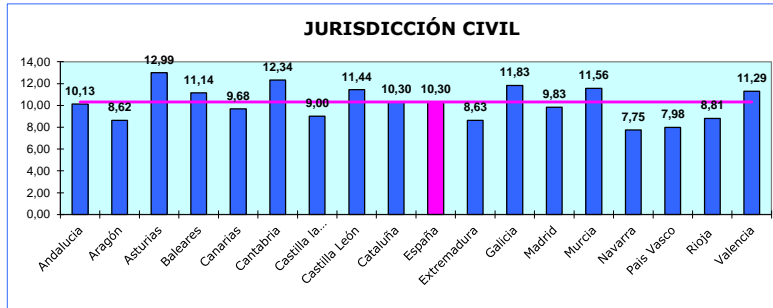
(1)RATIO (PENDIENTES INICIO +
INGRESADOS)/RESUELTOS

■ Comunidades Autónomas ■ España

ACTIVIDAD JUDICIAL
Datos por Comunidad y media Nacional

Periodo
AÑO: 2014
Trimestre: 2

TASA DE LITIGIOSIDAD (1)



(1) Asuntos registrados por cada 1000 habitantes

■ Comunidades Autónomas ■ España



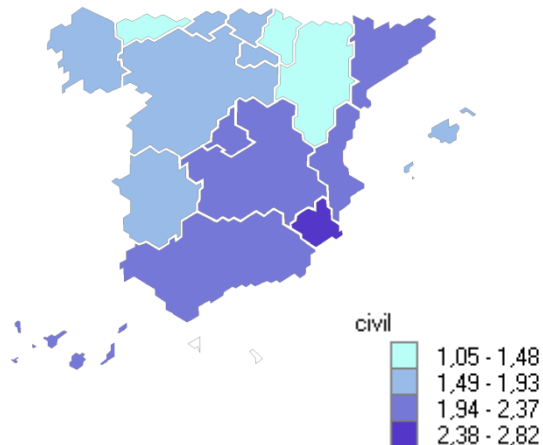
CONSEJO GENERAL DEL PODER JUDICIAL
Sección de Estadística Judicial

Mapas comparativos de los Tribunales Superiores de Justicia

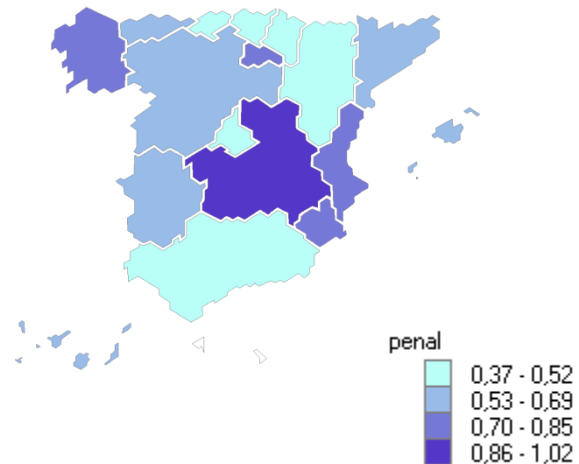
Segundo Trimestre 2014

Tasa de Resolución (Por TSJ y Jurisdicción)

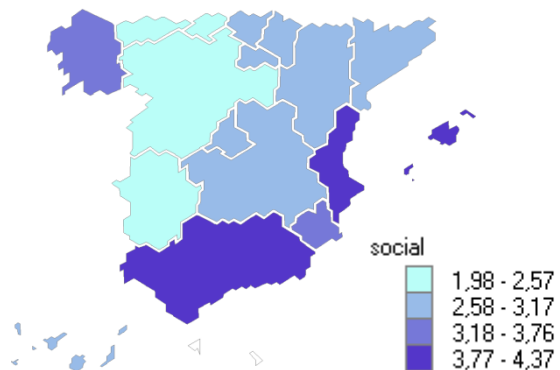
Civil



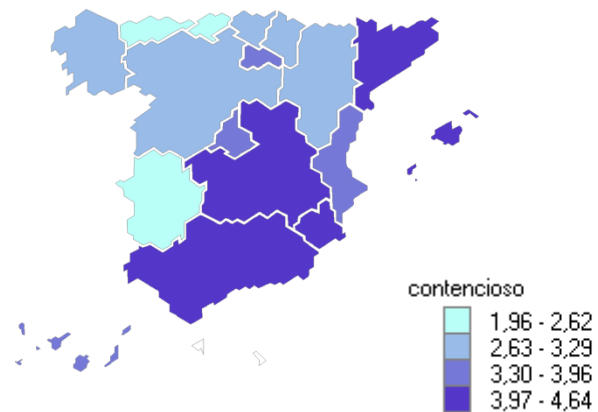
Penal



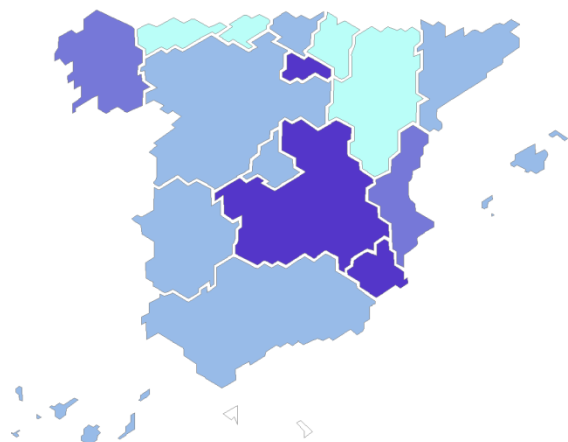
Social



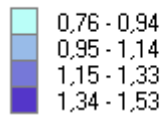
Contencioso Administrativo



Tasa de Resolución (Por TSJ y Jurisdicción) TOTAL



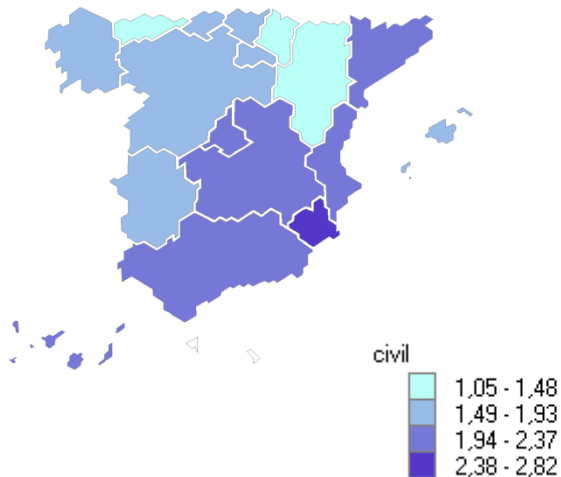
total



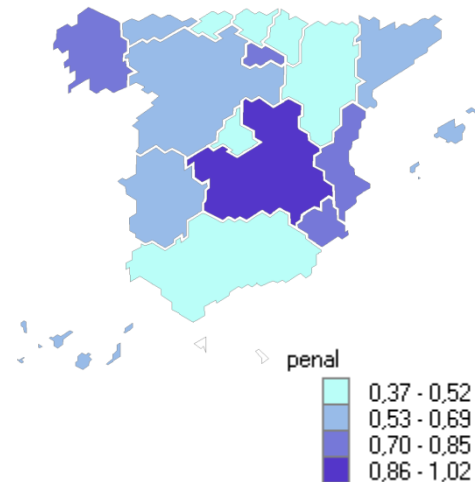
TSJ	Civil	Penal	Contencioso	Social	Total
Andalucía	1,07	1,02	0,88	1,04	1,02
Aragón	1,06	1,02	1,44	1,13	1,04
Asturias (Principado de)	1,03	1,03	1,10	0,89	1,02
Balears (Illes)	1,10	1,03	1,40	0,88	1,05
Canarias	1,11	1,03	1,36	1,16	1,06
Cantabria	1,09	1,03	1,06	1,13	1,05
Castilla - La Mancha	1,00	1,03	1,10	1,12	1,03
Castilla y León	0,97	1,02	1,17	1,23	1,02
Cataluña	0,99	1,04	1,09	1,01	1,03
Comunidad Valenciana	1,04	1,03	1,59	0,89	1,03
Extremadura	1,04	1,03	1,46	1,01	1,04
Galicia	1,05	1,03	1,04	1,01	1,04
Madrid (Comunidad de)	1,07	1,03	1,40	1,01	1,04
Murcia (Región de)	1,05	1,04	1,48	1,12	1,05
Navarra (Comunidad Foral de)	1,03	1,01	1,25	1,14	1,02
País Vasco	0,98	1,04	1,11	1,03	1,03
Rioja (La)	0,98	1,02	1,11	1,06	1,01

Tasa de Pendencia (Por TSJ y Jurisdicción)

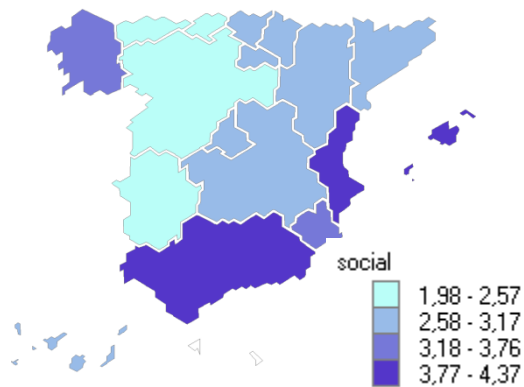
Civil



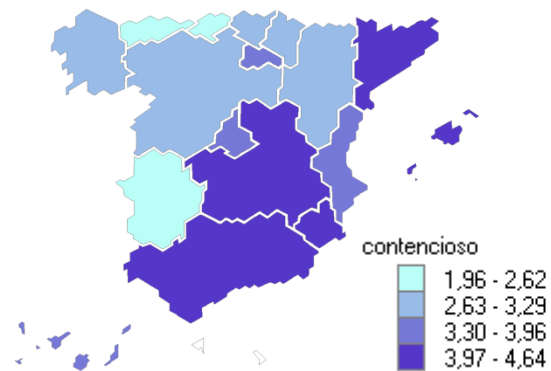
Penal



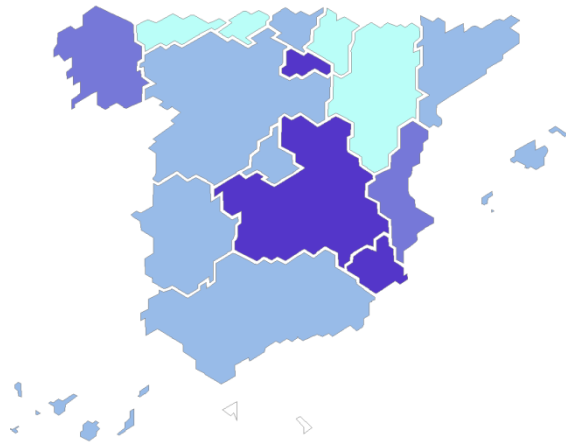
Social



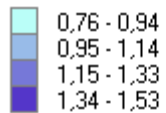
Contencioso Administrativo



Tasa de Pendencia (Por TSJ y Jurisdicción) TOTAL



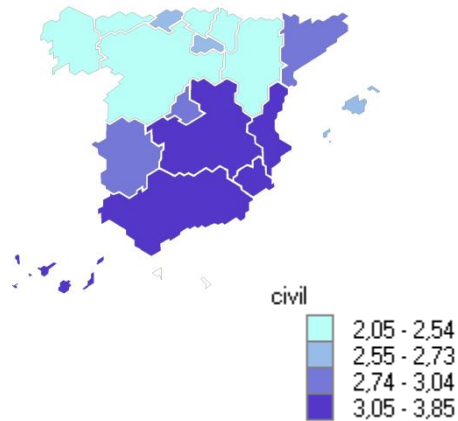
total



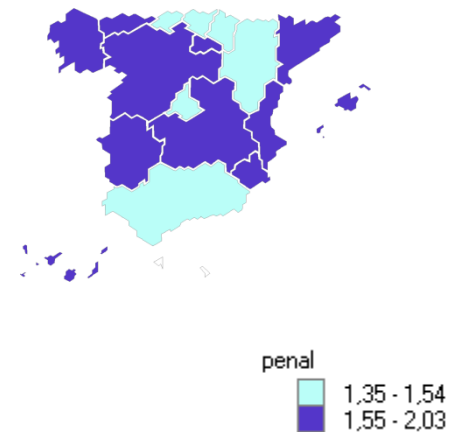
TSJ	Civil	Penal	Contencioso	Social	Total
Andalucía	2,31	0,51	4,34	3,88	1,08
Aragón	1,27	0,50	2,90	3,11	0,87
Asturias (Principado de)	1,05	0,59	2,28	2,08	0,89
Balears (Illes)	1,68	0,68	4,54	4,37	1,09
Canarias	2,07	0,55	3,46	2,89	1,08
Cantabria	1,56	0,47	1,96	2,12	0,86
Castilla - La Mancha	2,37	1,02	4,64	3,01	1,53
Castilla y León	1,52	0,62	3,06	1,98	1,03
Cataluña	2,04	0,58	4,59	2,82	1,09
Comunidad Valenciana	2,29	0,78	3,53	3,97	1,32
Extremadura	1,72	0,62	1,97	2,22	0,98
Galicia	1,51	0,75	2,71	3,53	1,20
Madrid (Comunidad de)	1,99	0,50	3,85	2,82	1,01
Murcia (Región de)	2,82	0,71	3,98	3,69	1,42
Navarra (Comunidad Foral de)	1,32	0,37	3,09	3,06	0,76
País Vasco	1,53	0,52	2,97	2,64	1,00
Rioja (La)	1,71	0,76	3,86	2,66	1,35

Tasa de Congestión (Por TSJ y Jurisdicción)

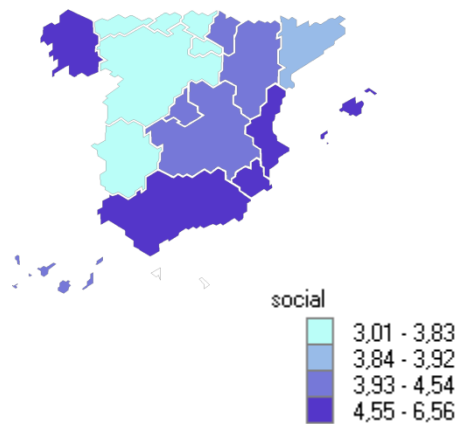
Civil



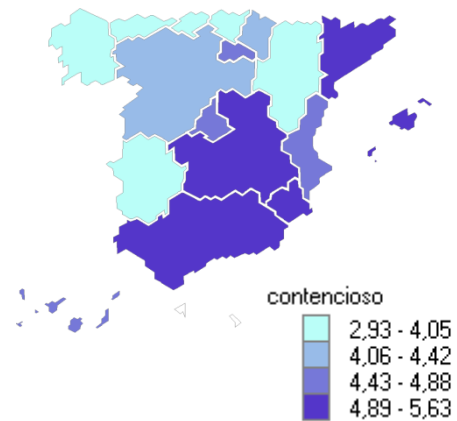
Penal



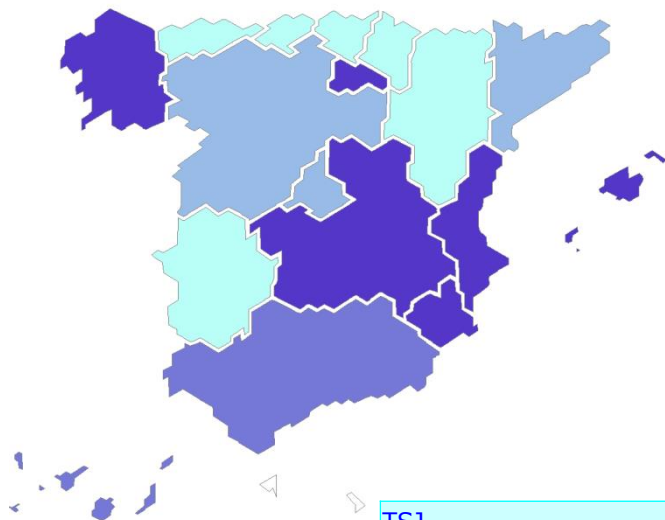
Social



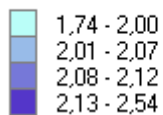
Contencioso Administrativo



Tasa de Congestión (Por TSJ y Jurisdicción) TOTAL



total



TSJ	Civil	Penal	Contencioso	Social	Total
Andalucía	3,31	1,51	5,32	4,97	2,08
Aragón	2,26	1,49	3,89	4,11	1,86
Asturias (Principado de)	2,05	1,59	3,27	3,16	1,89
Balears (Illes)	2,69	1,67	5,51	6,56	2,13
Canarias	3,05	1,55	4,43	3,93	2,08
Cantabria	2,55	1,48	2,93	3,14	1,87
Castilla - La Mancha	3,37	2,03	5,63	4,02	2,54
Castilla y León	2,52	1,62	4,06	3,01	2,04
Cataluña	3,04	1,55	5,58	3,84	2,07
Comunidad Valenciana	3,31	1,79	4,51	5,09	2,33
Extremadura	2,74	1,65	2,96	3,29	2,00
Galicia	2,52	1,75	3,70	4,55	2,21
Madrid (Comunidad de)	2,99	1,50	4,85	3,97	2,01
Murcia (Región de)	3,85	1,69	4,89	4,71	2,41
Navarra (Comunidad Foral de)	2,27	1,35	4,08	4,10	1,74
País Vasco	2,52	1,51	3,97	3,66	1,99
Rioja (La)	2,71	1,82	4,85	3,36	2,36



CONSEJO GENERAL DEL PODER JUDICIAL
Sección de Estadística Judicial

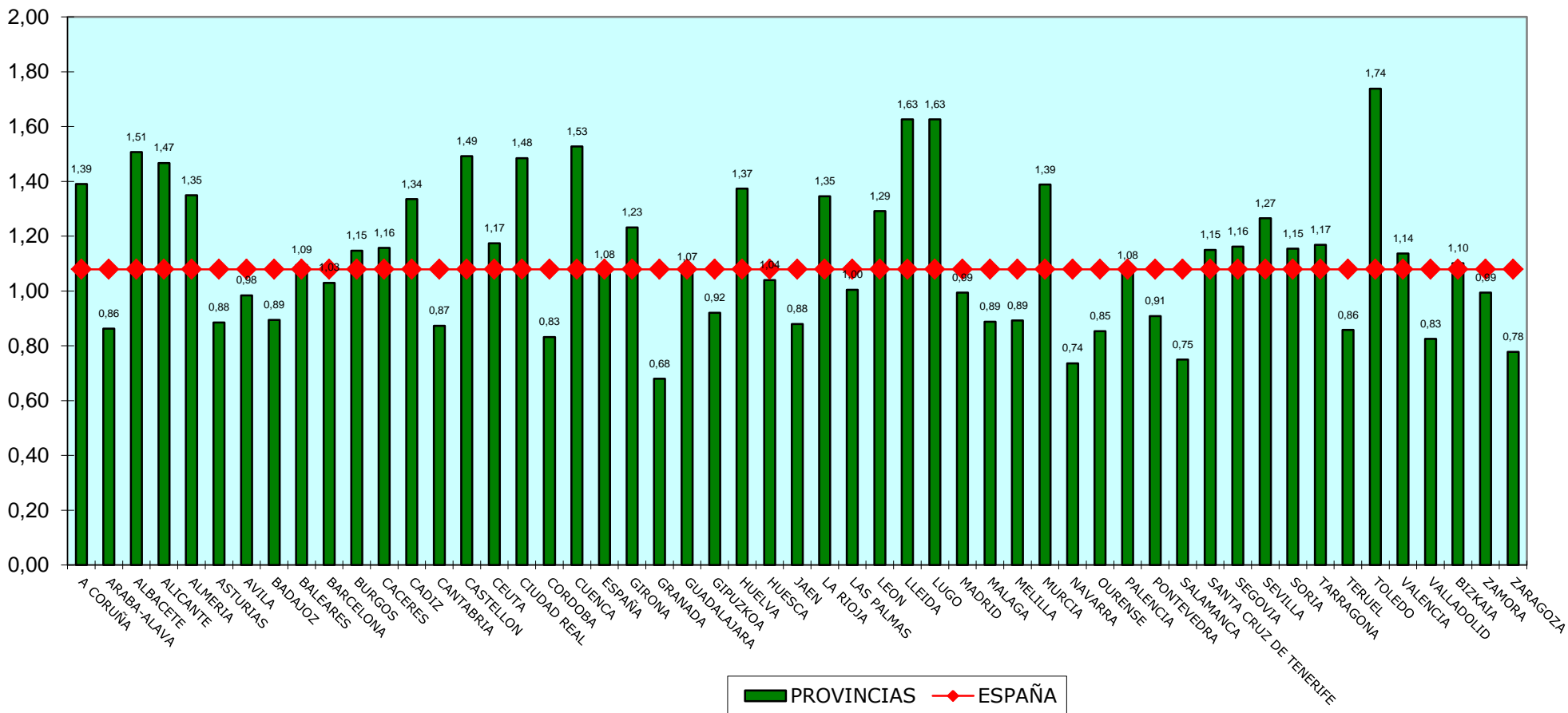
Gráficos comparativos de Provincias

**(NO INCLUIDOS DATOS DEL TRIBUNAL SUPREMO, AUDIENCIA NACIONAL Y TRIBUNALES
SUPERIORES DE JUSTICIA)**

Segundo Trimestre 2014

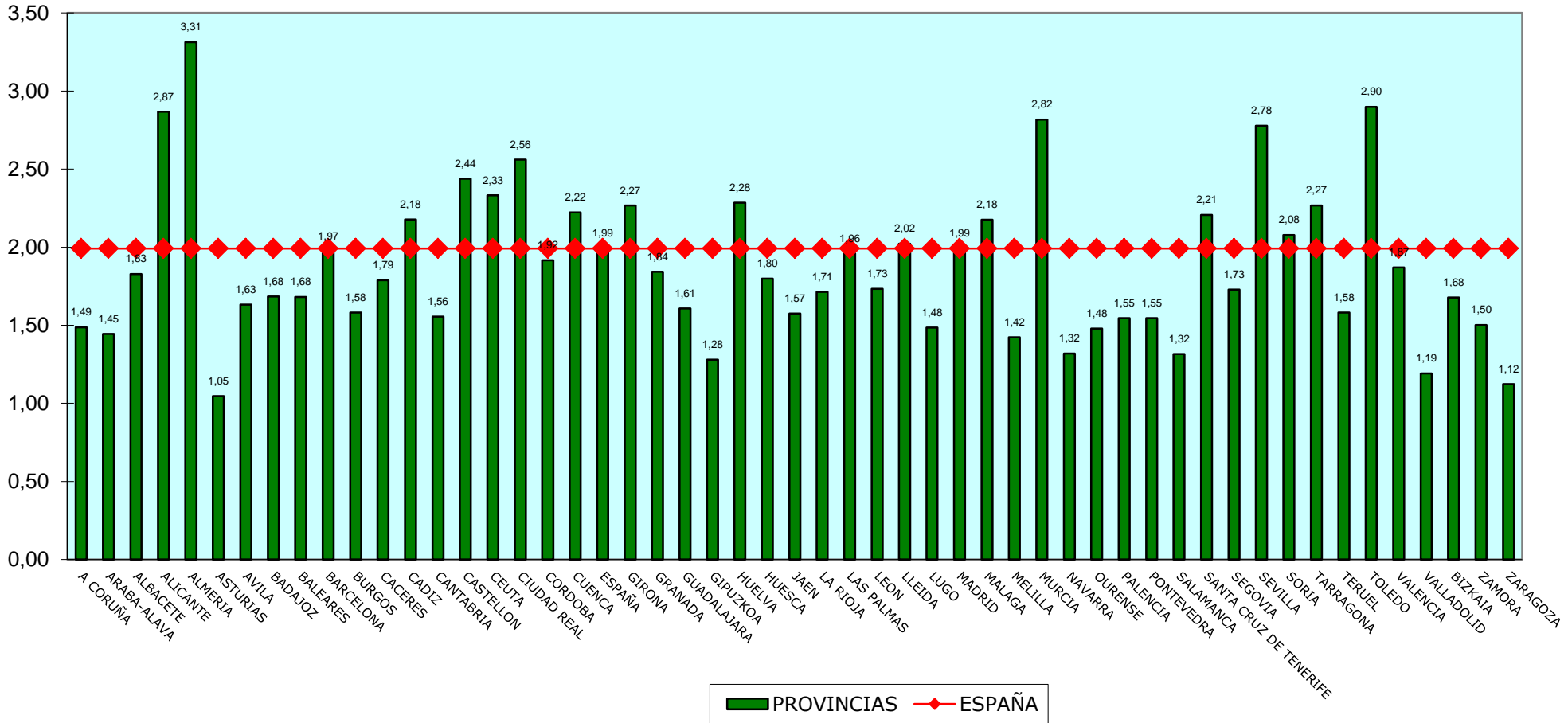
TASA DE PENDENCIA - TOTAL

SEGUNDO TRIMESTRE 2014



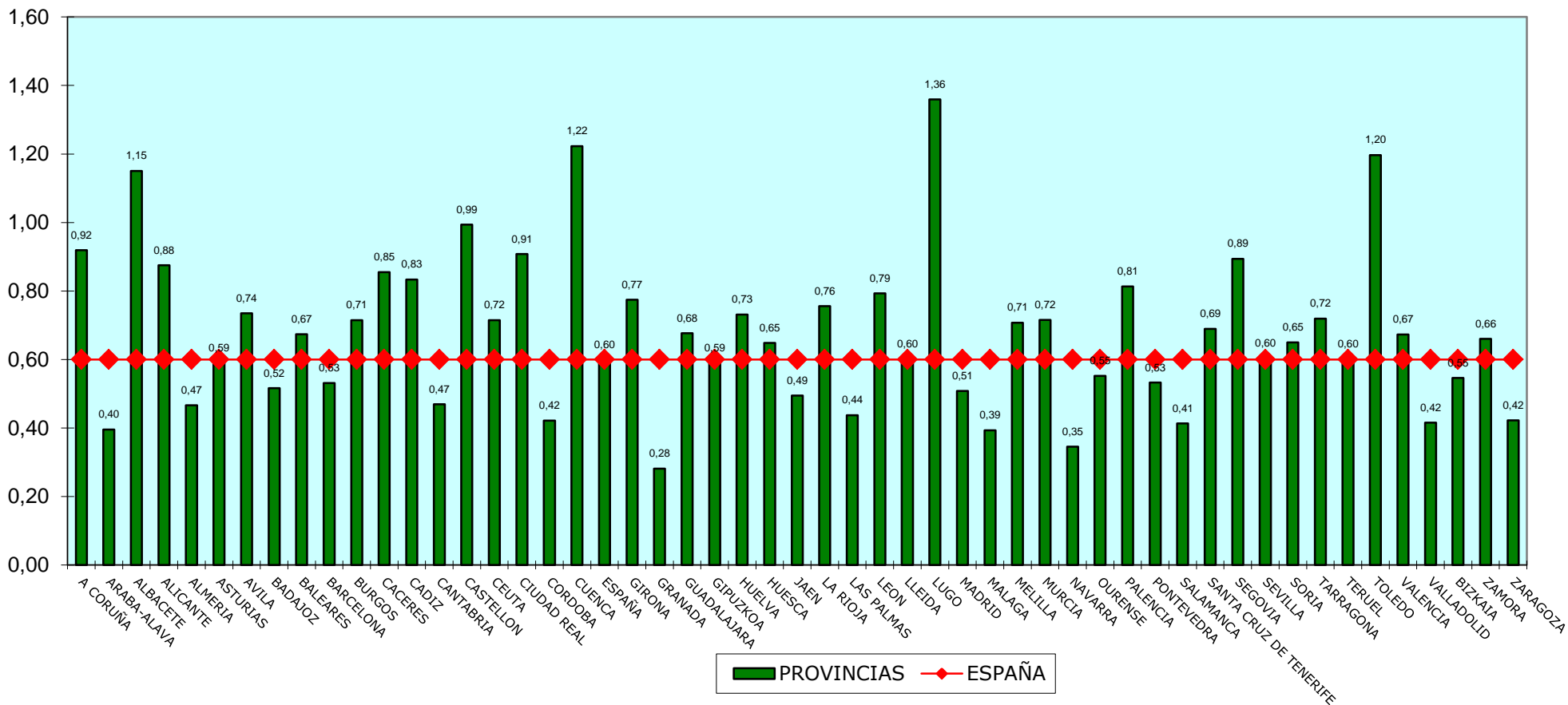
TASA DE PENDENCIA - CIVIL

SEGUNDO TRIMESTRE 2014



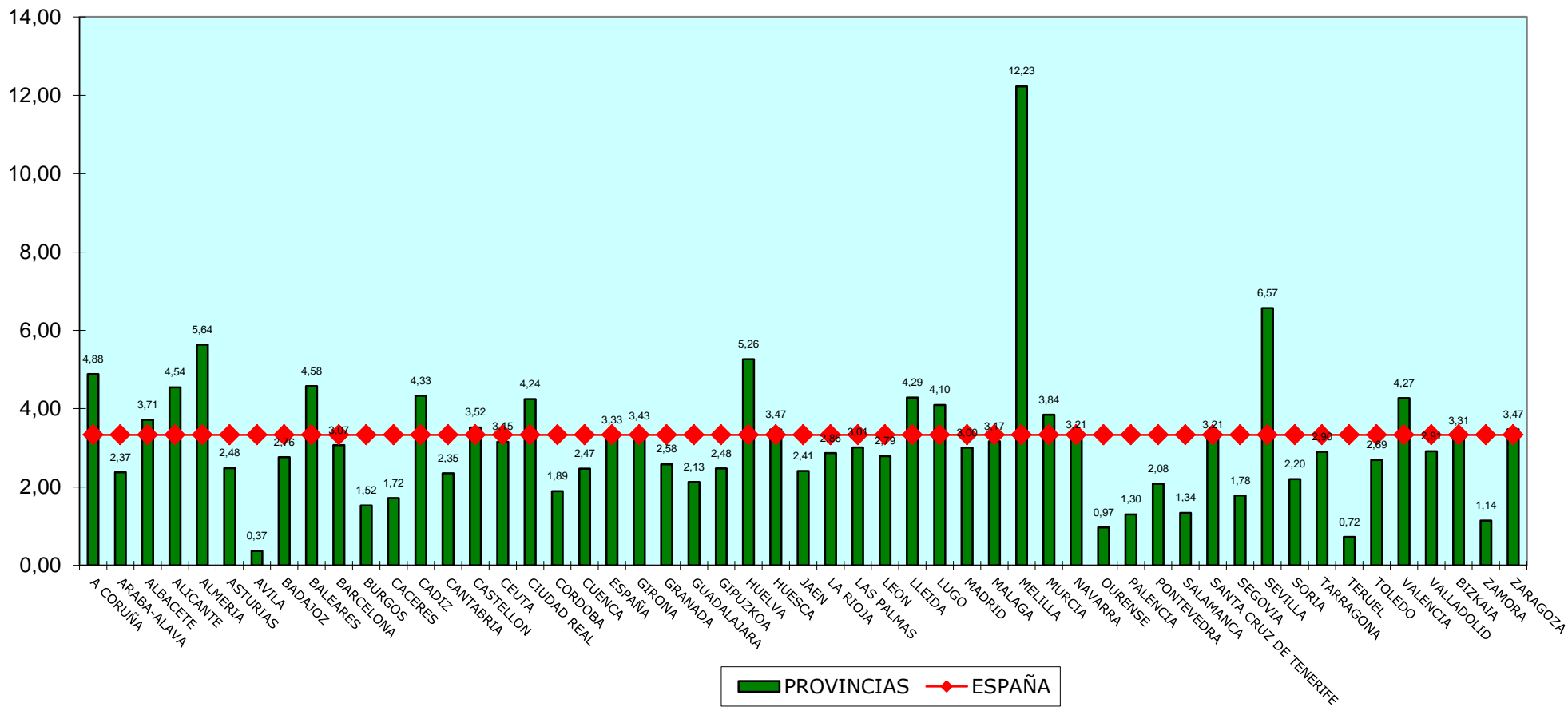
TASA DE PENDENCIA - PENAL

SEGUNDO TRIMESTRE 2014



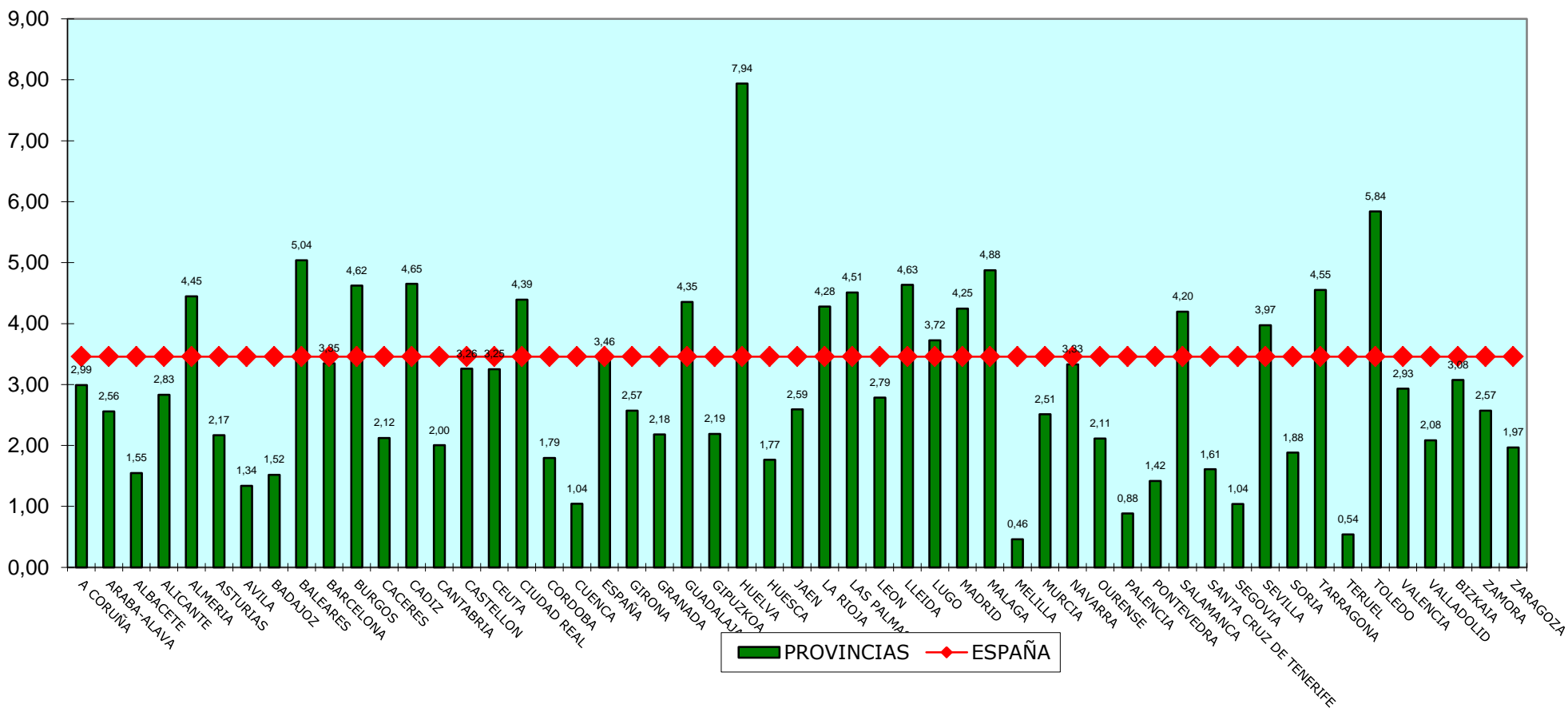
TASA DE PENDENCIA - SOCIAL

SEGUNDO TRIMESTRE 2014



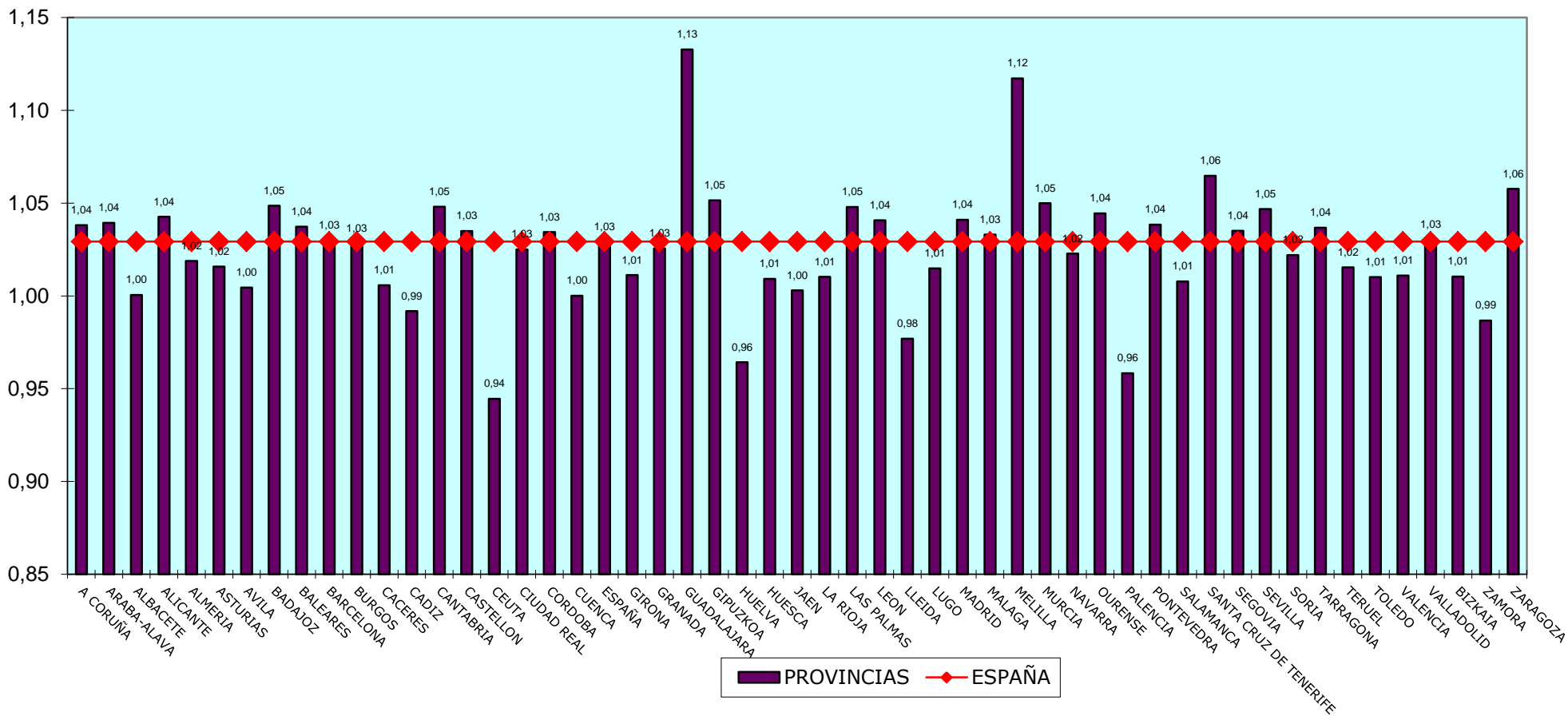
TASA DE PENDENCIA - CONTENCIOSO

SEGUNDO TRIMESTRE 2014



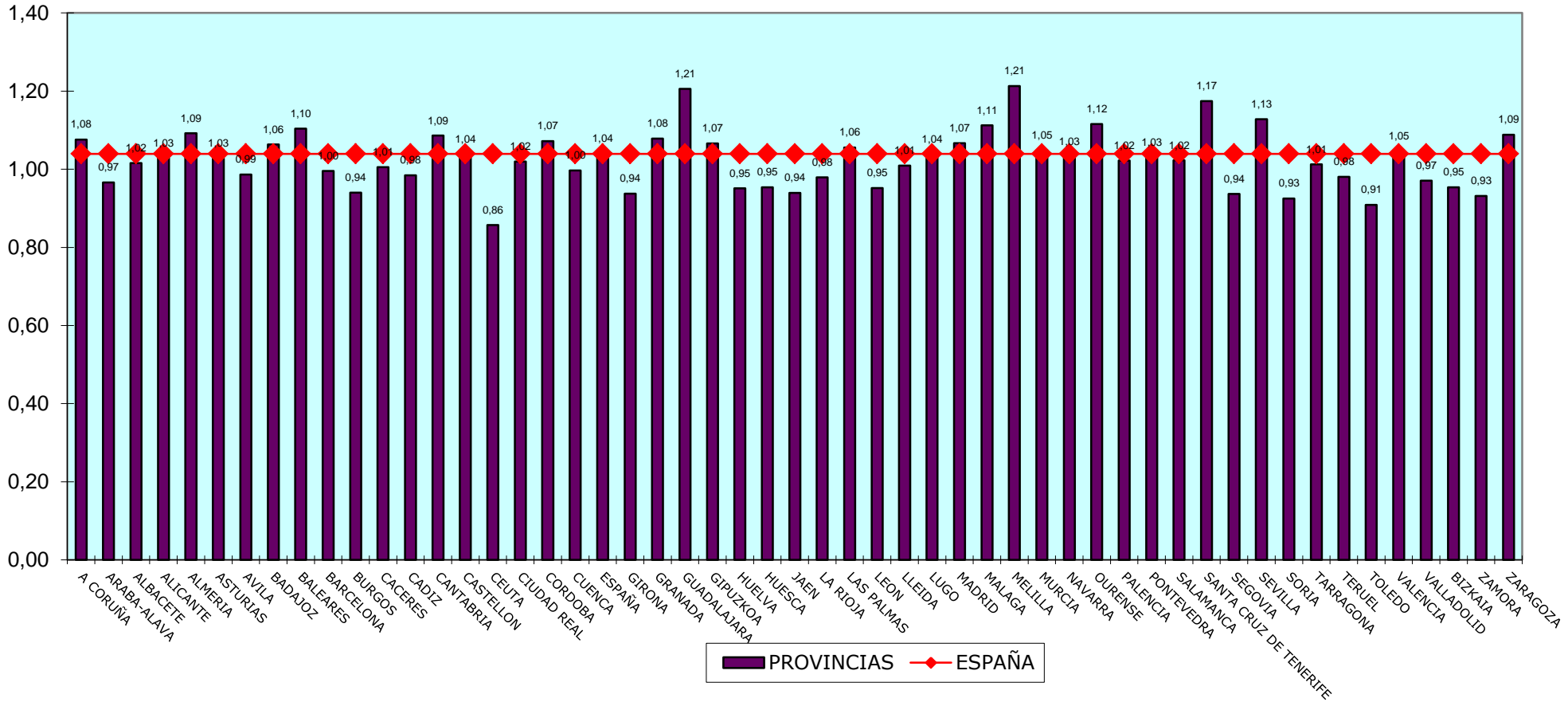
TASA DE RESOLUCIÓN - TOTAL

SEGUNDO TRIMESTRE 2014



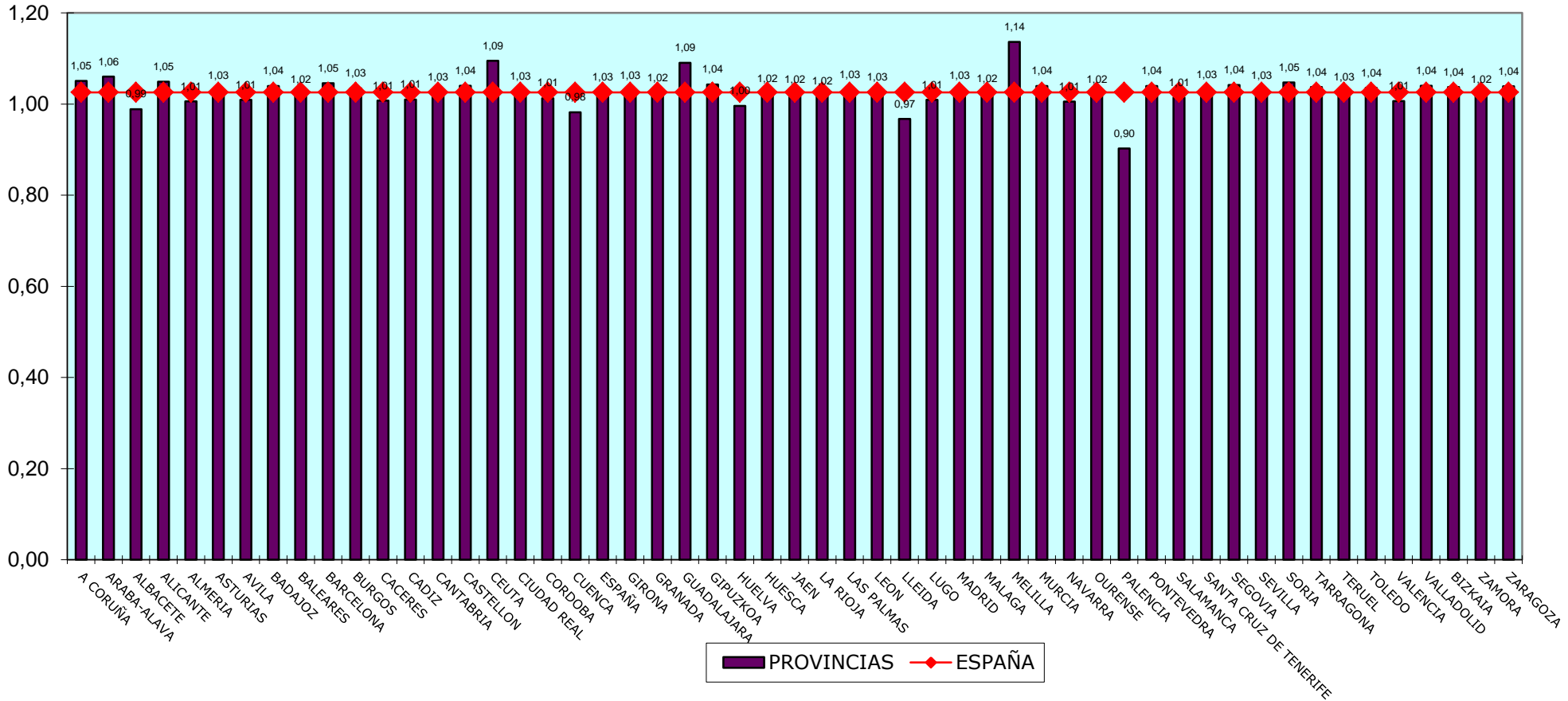
TASA DE RESOLUCIÓN - CIVIL

SEGUNDO TRIMESTRE 2014



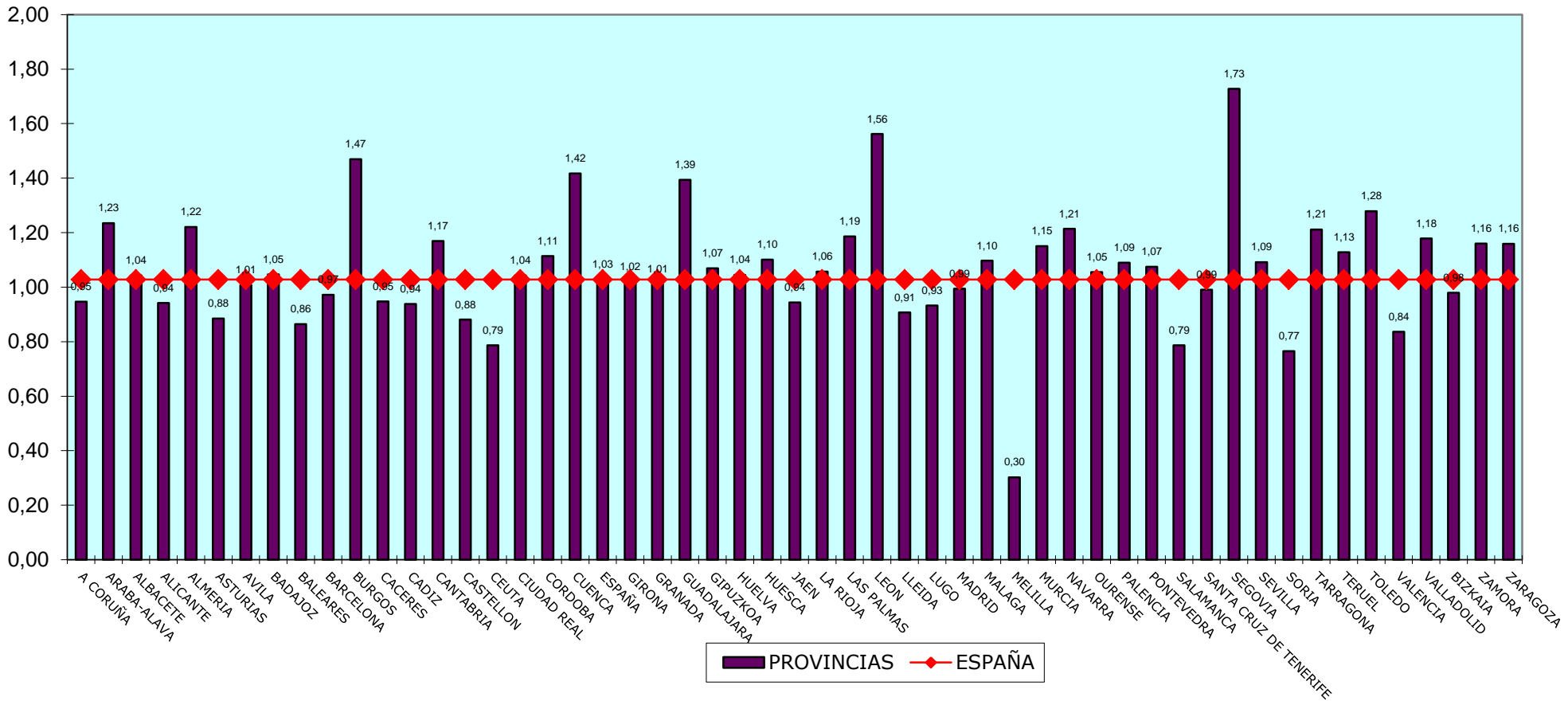
TASA DE RESOLUCIÓN - PENAL

SEGUNDO TRIMESTRE 2014



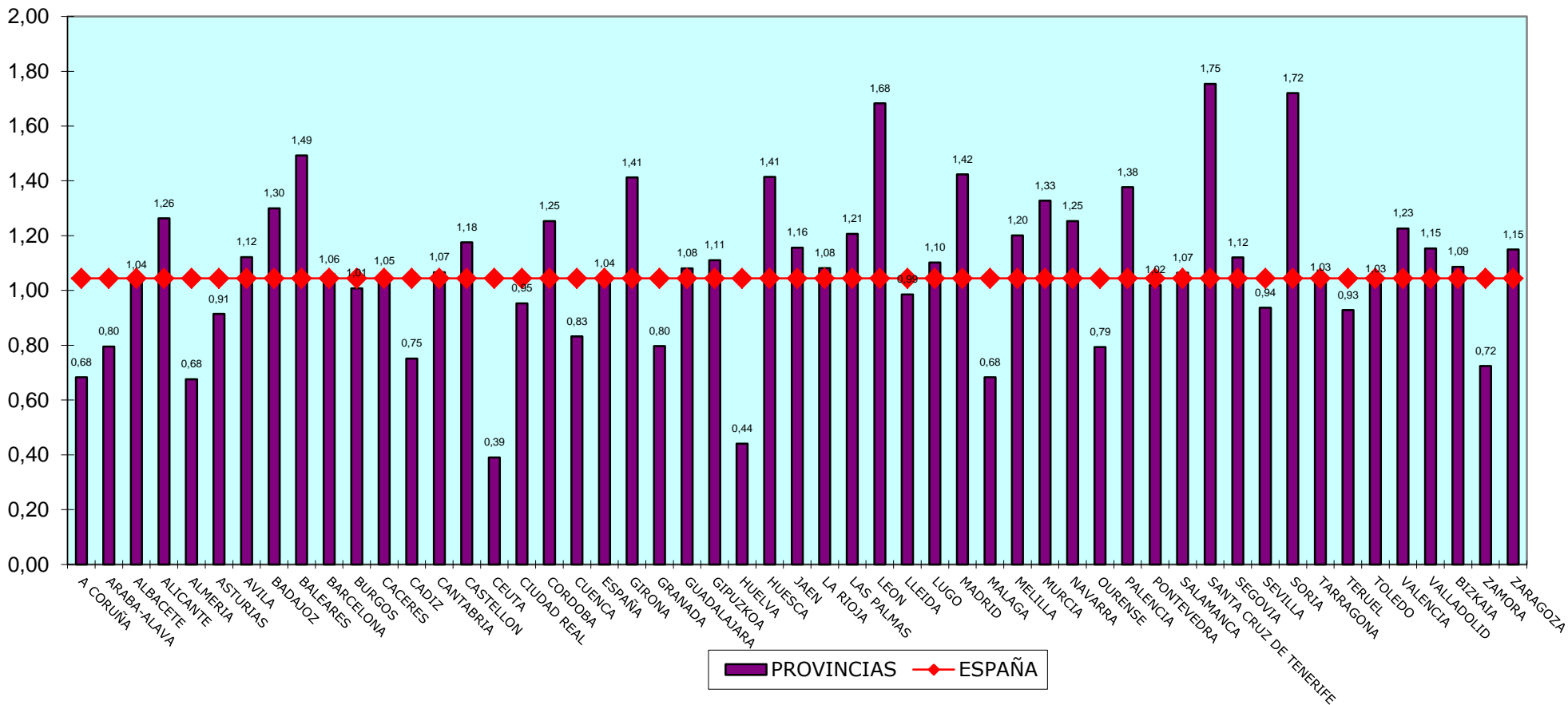
TASA DE RESOLUCIÓN- SOCIAL

SEGUNDO TRIMESTRE 2014



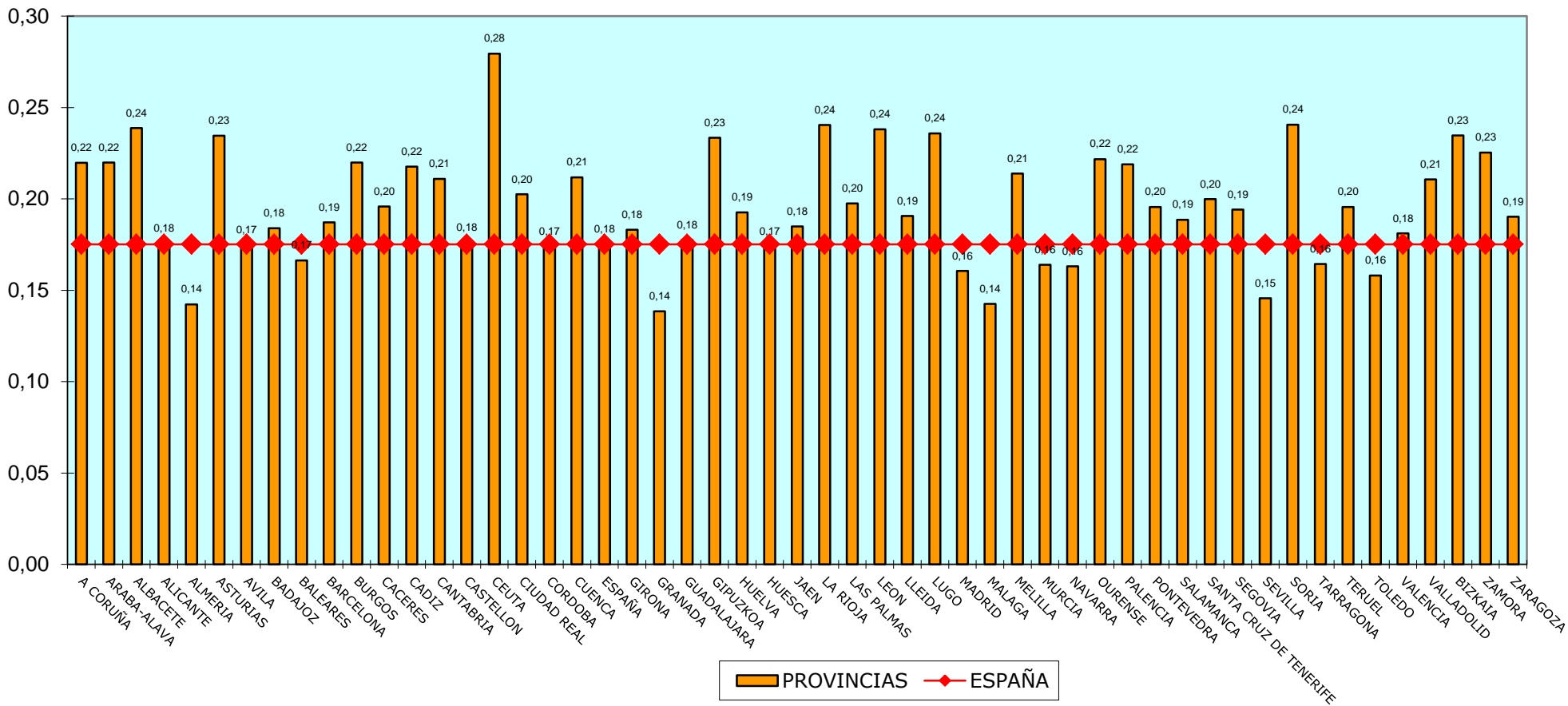
TASA DE RESOLUCIÓN - CONTENCIOSO

SEGUNDO TRIMESTRE 2014



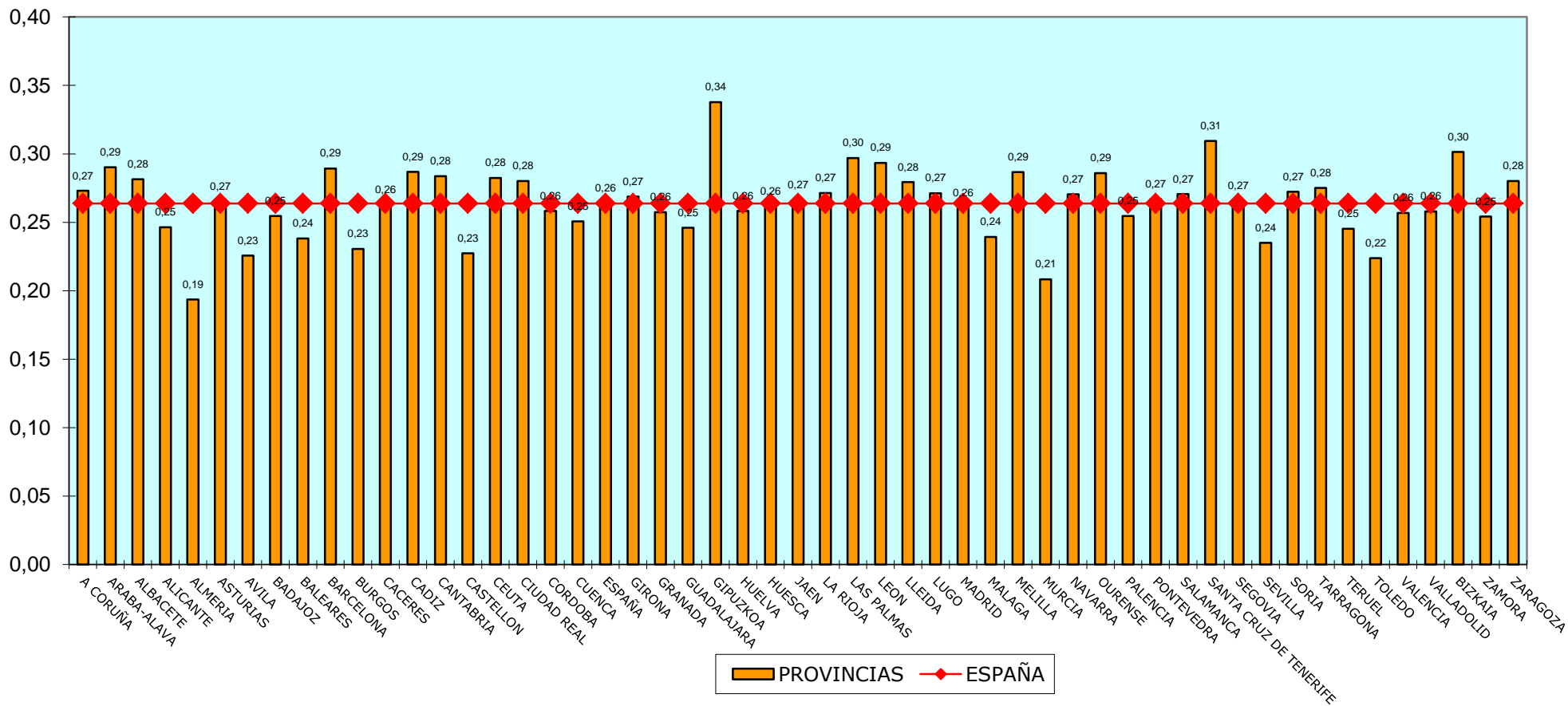
TASA DE SENTENCIA - TOTAL

SEGUNDO TRIMESTRE 2014



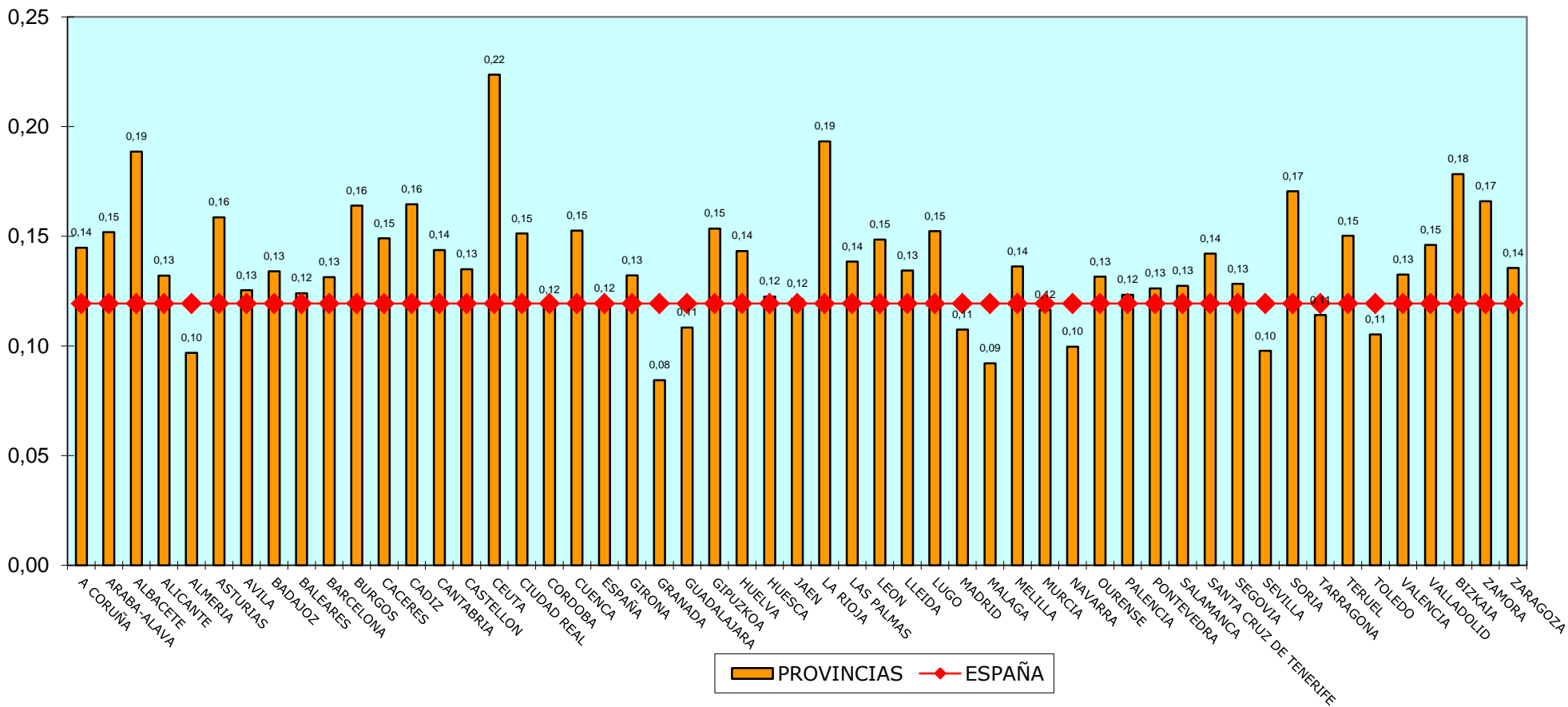
TASA DE SENTENCIA - CIVIL

SEGUNDO TRIMESTRE 2014



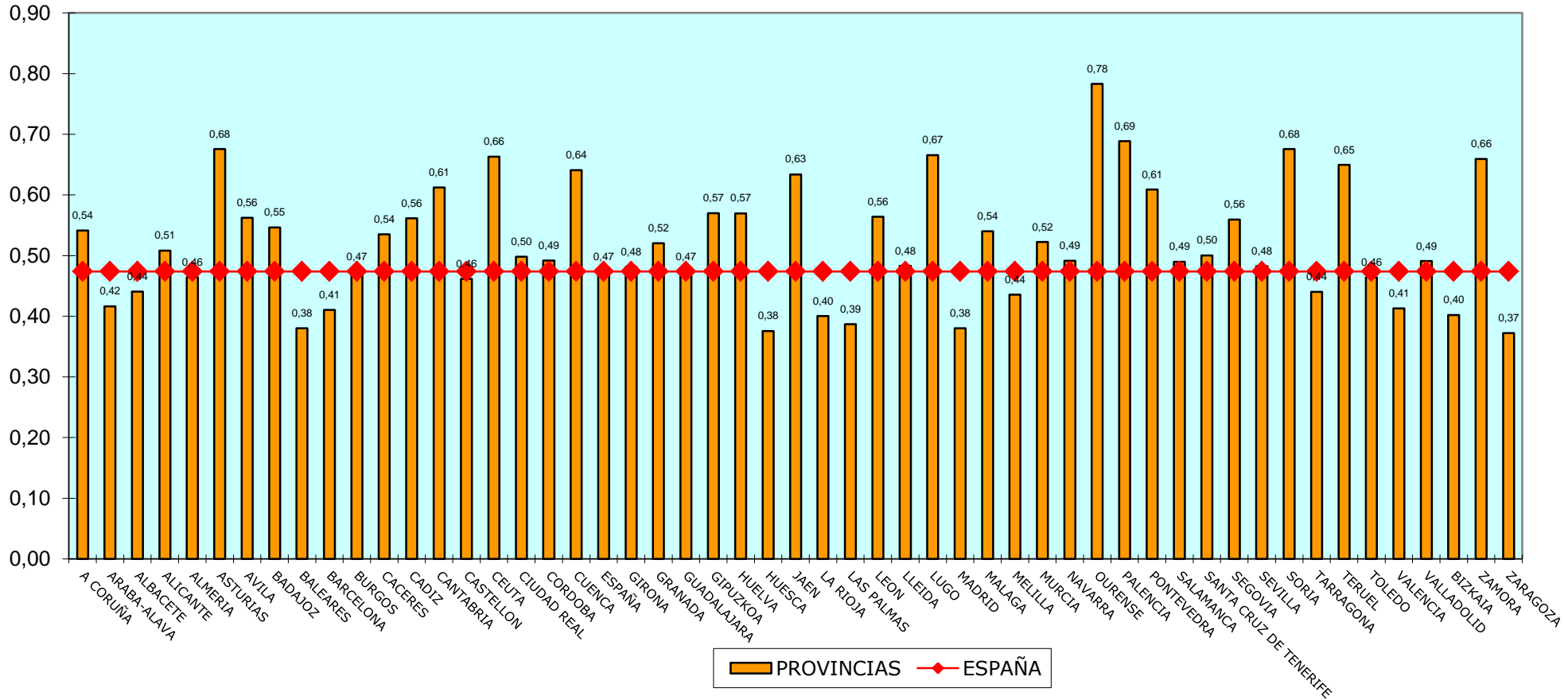
TASA DE SENTENCIAS- PENAL

SEGUNDO TRIMESTRE 2014



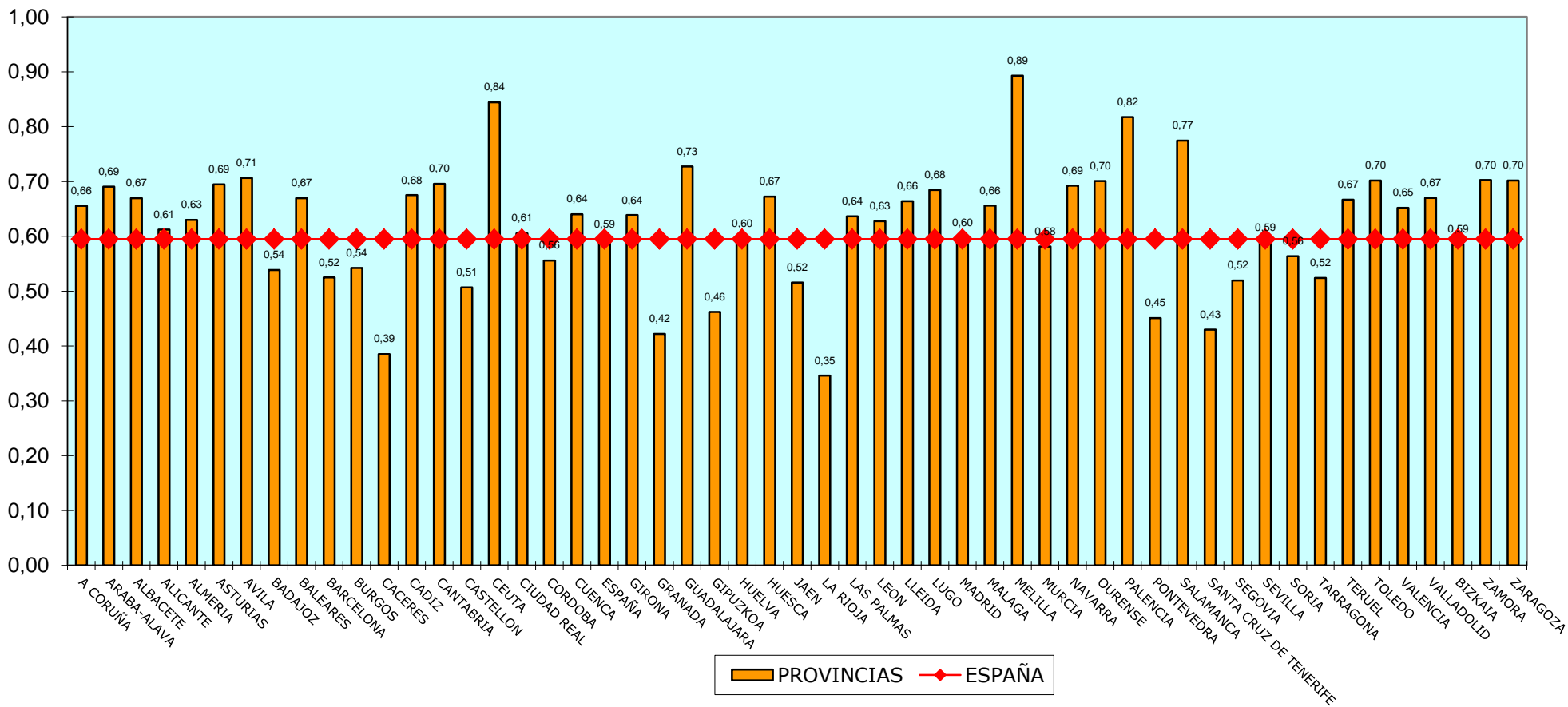
TASA DE SENTENCIAS - SOCIAL

SEGUNDO TRIMESTRE 2014



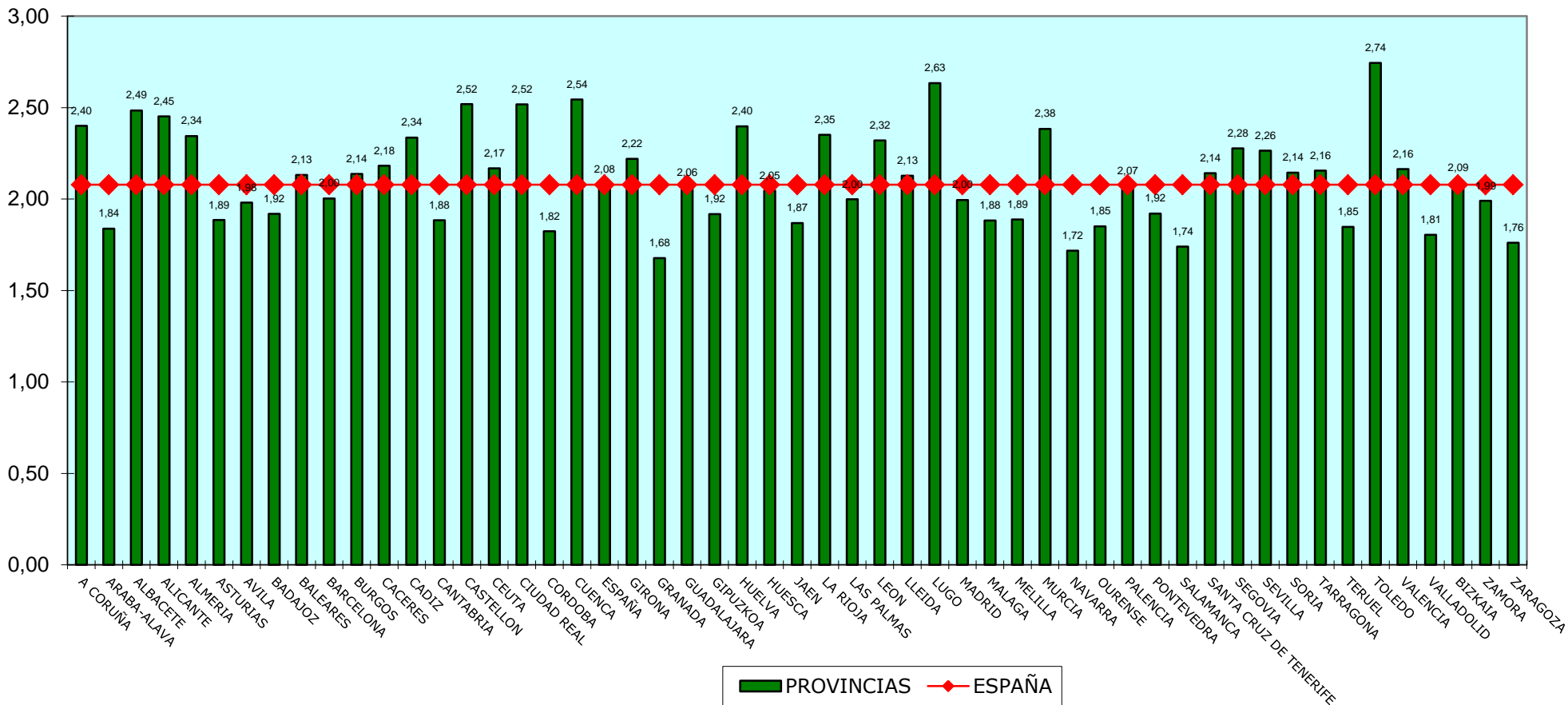
TASA DE SENTENCIAS- CONTENCIOSO

SEGUNDO TRIMESTRE 2014



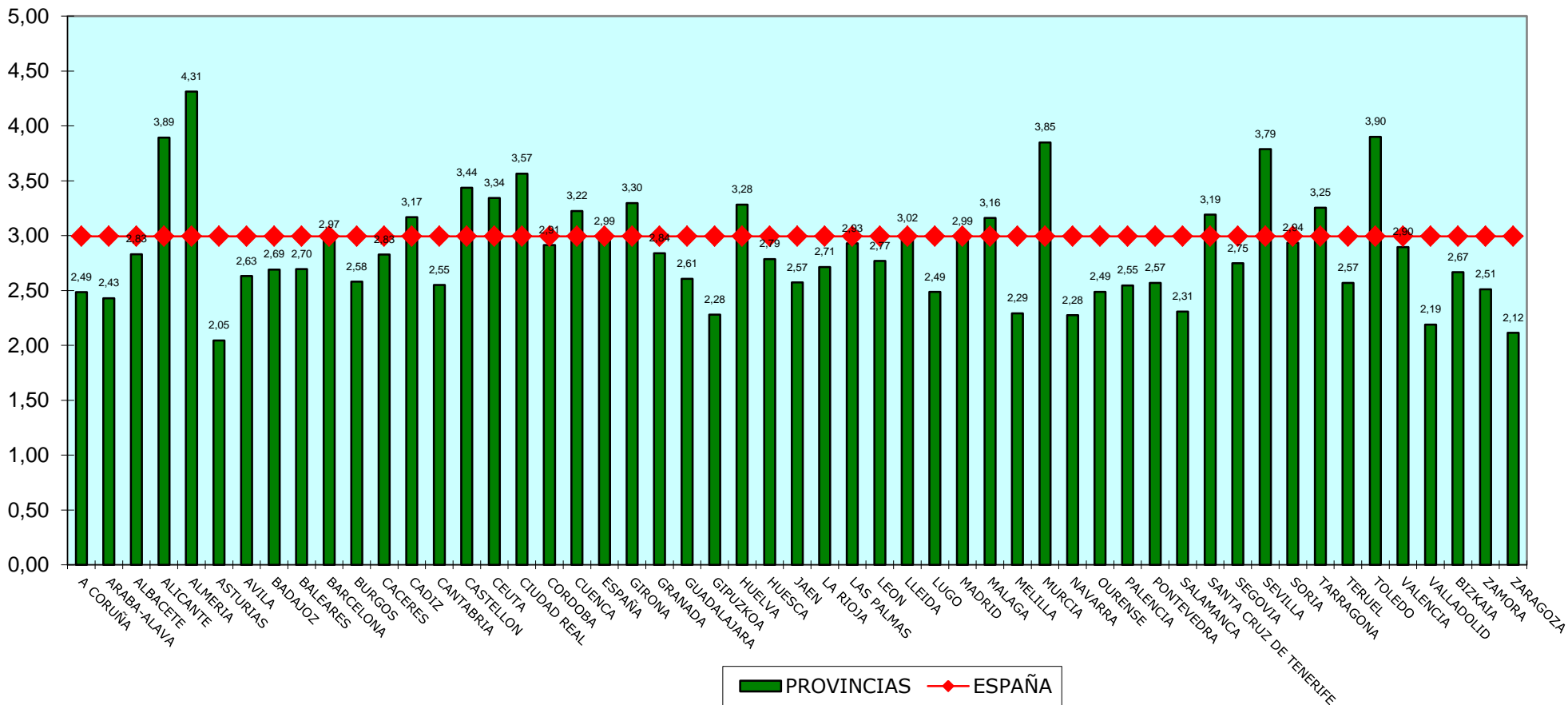
TASA DE CONGESTIÓN - TOTAL

SEGUNDO TRIMESTRE 2014



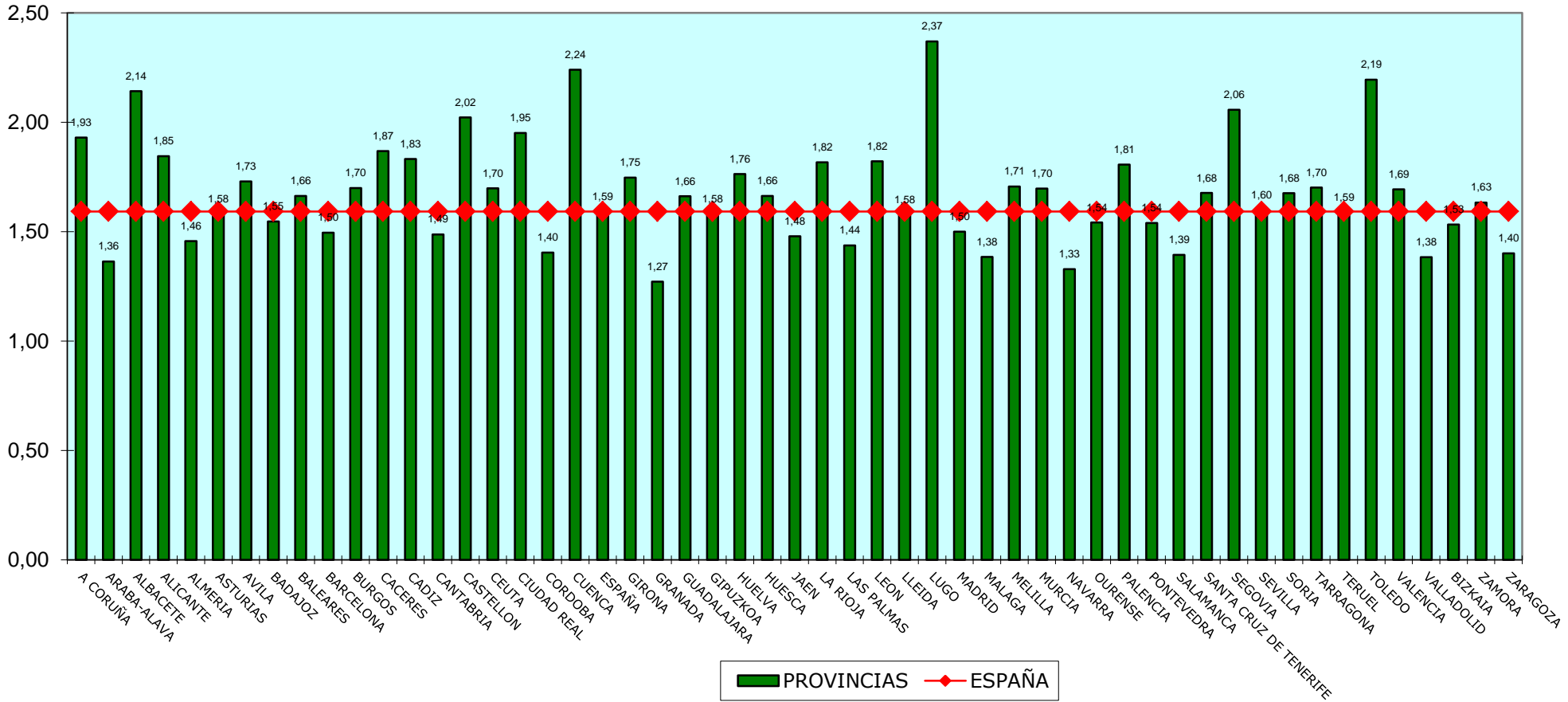
TASA DE CONGESTIÓN - CIVIL

SEGUNDO TRIMESTRE 2014



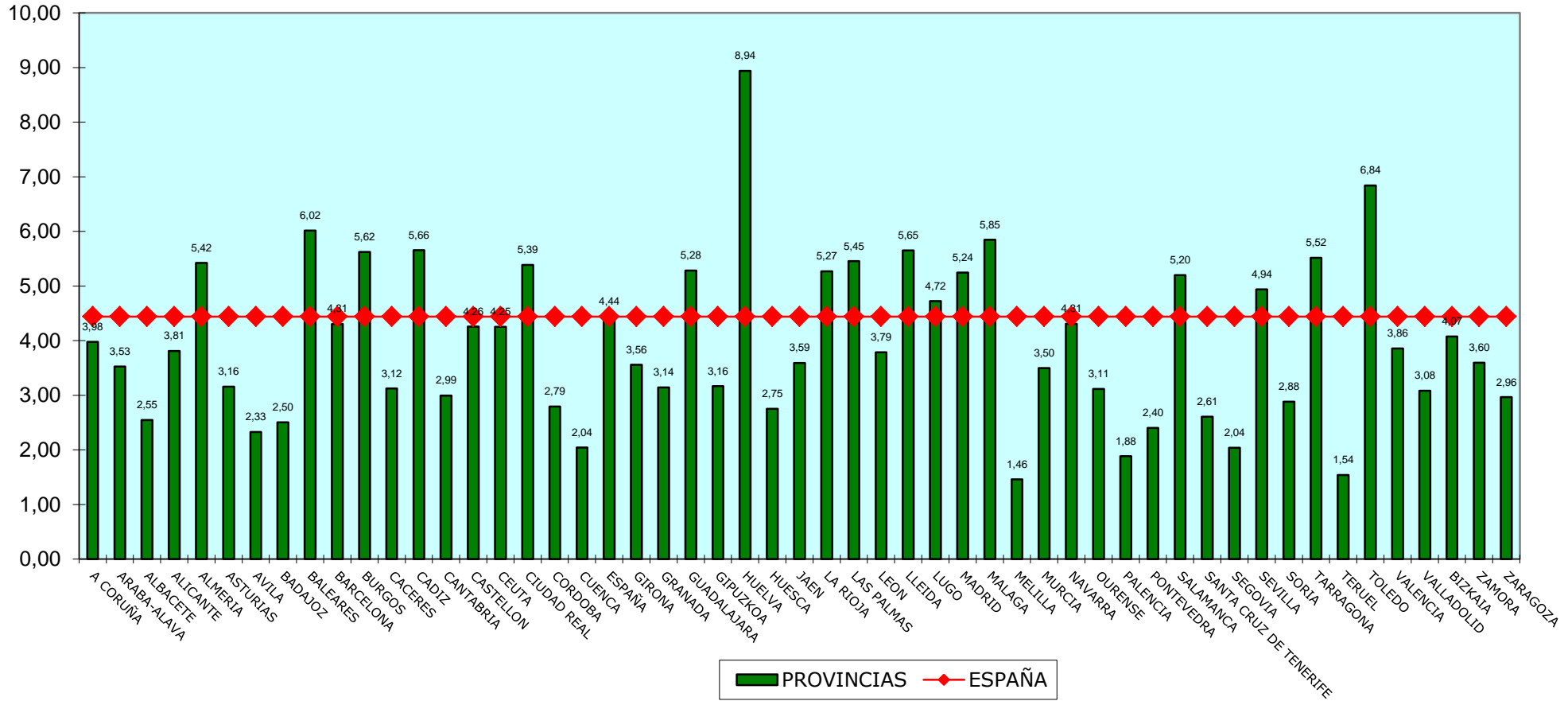
TASA DE CONGESTIÓN - PENAL

SEGUNDO TRIMESTRE 2014



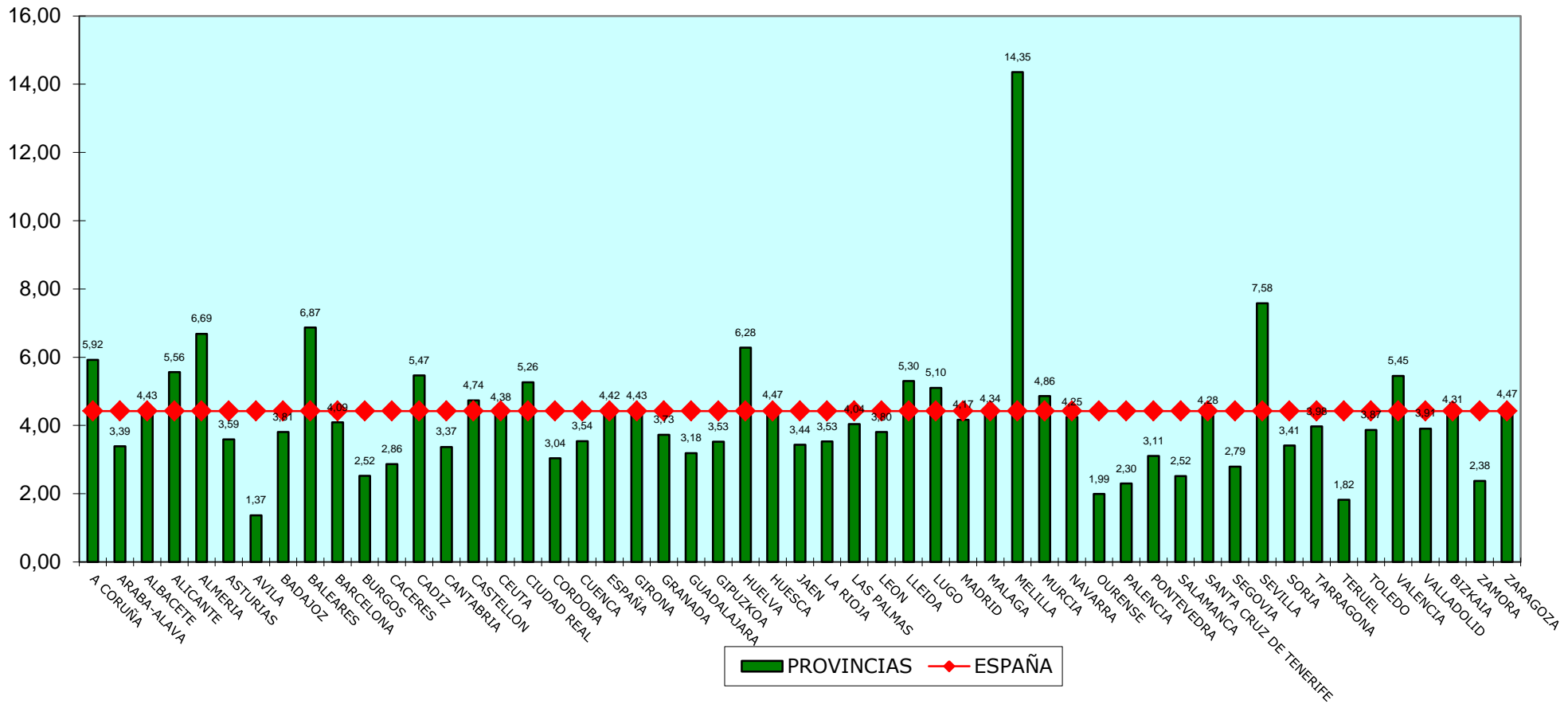
TASA DE CONGESTIÓN - CONTENCIOSO ADMINISTRATIVO

SEGUNDO TRIMESTRE 2014



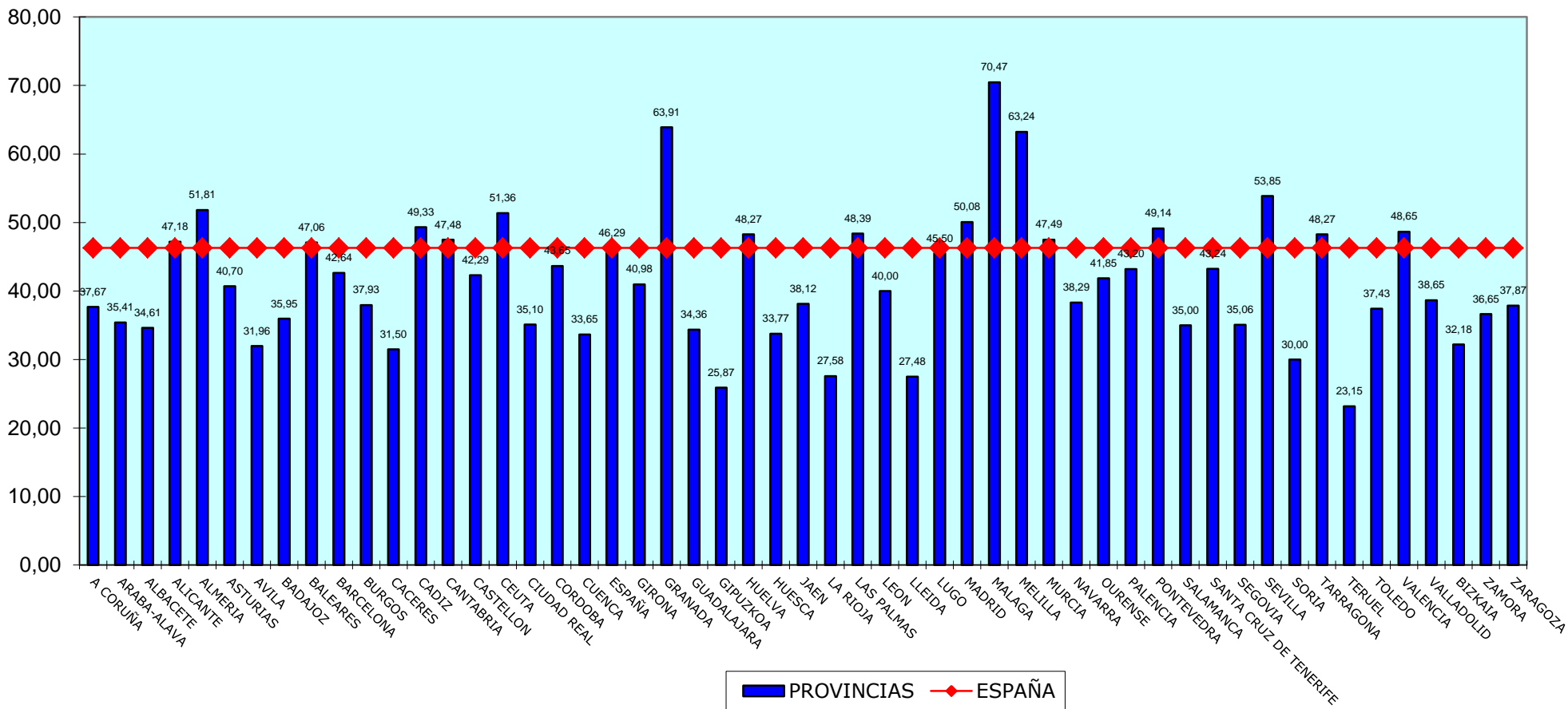
TASA DE CONGESTIÓN - SOCIAL

SEGUNDO TRIMESTRE 2014



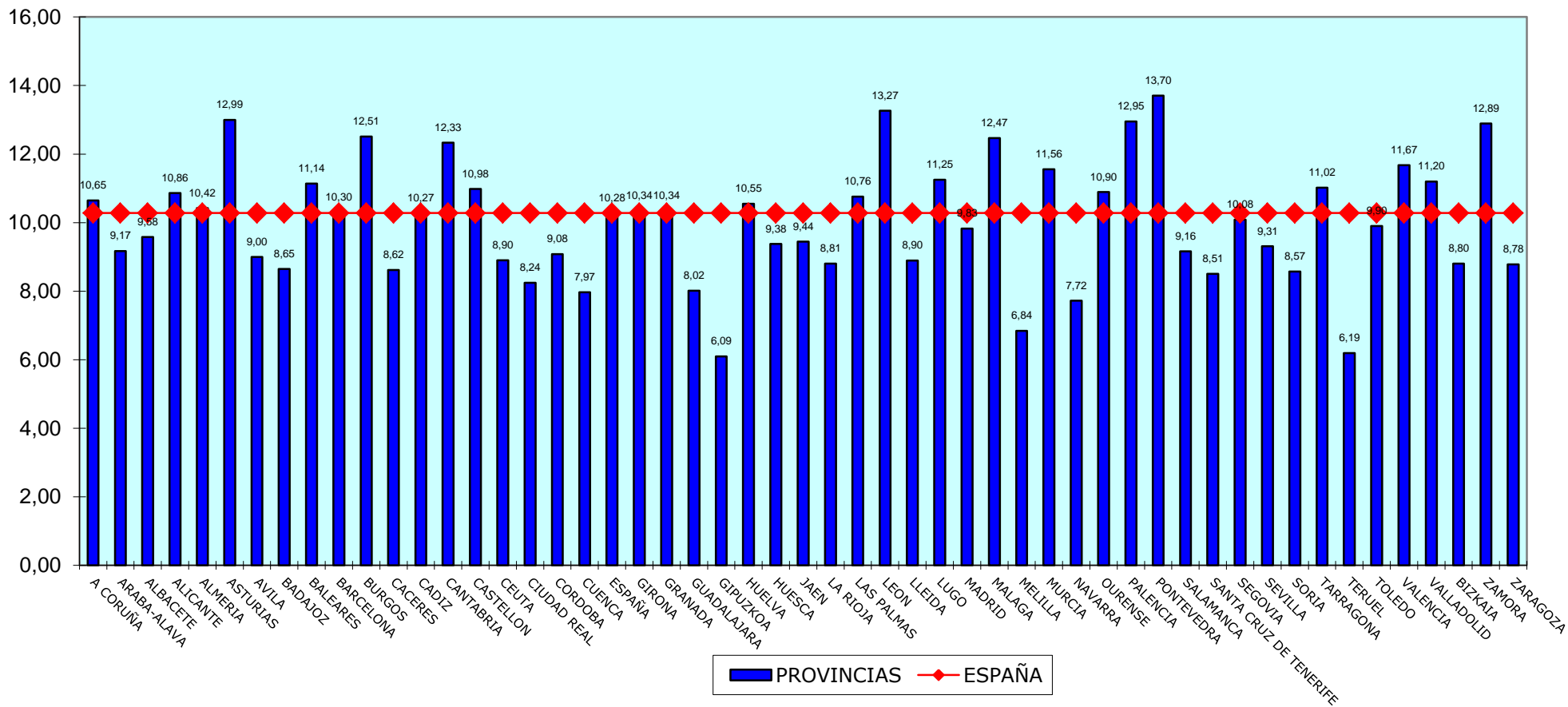
TASA DE LITIGIOSIDAD- TOTAL

SEGUNDO TRIMESTRE 2014



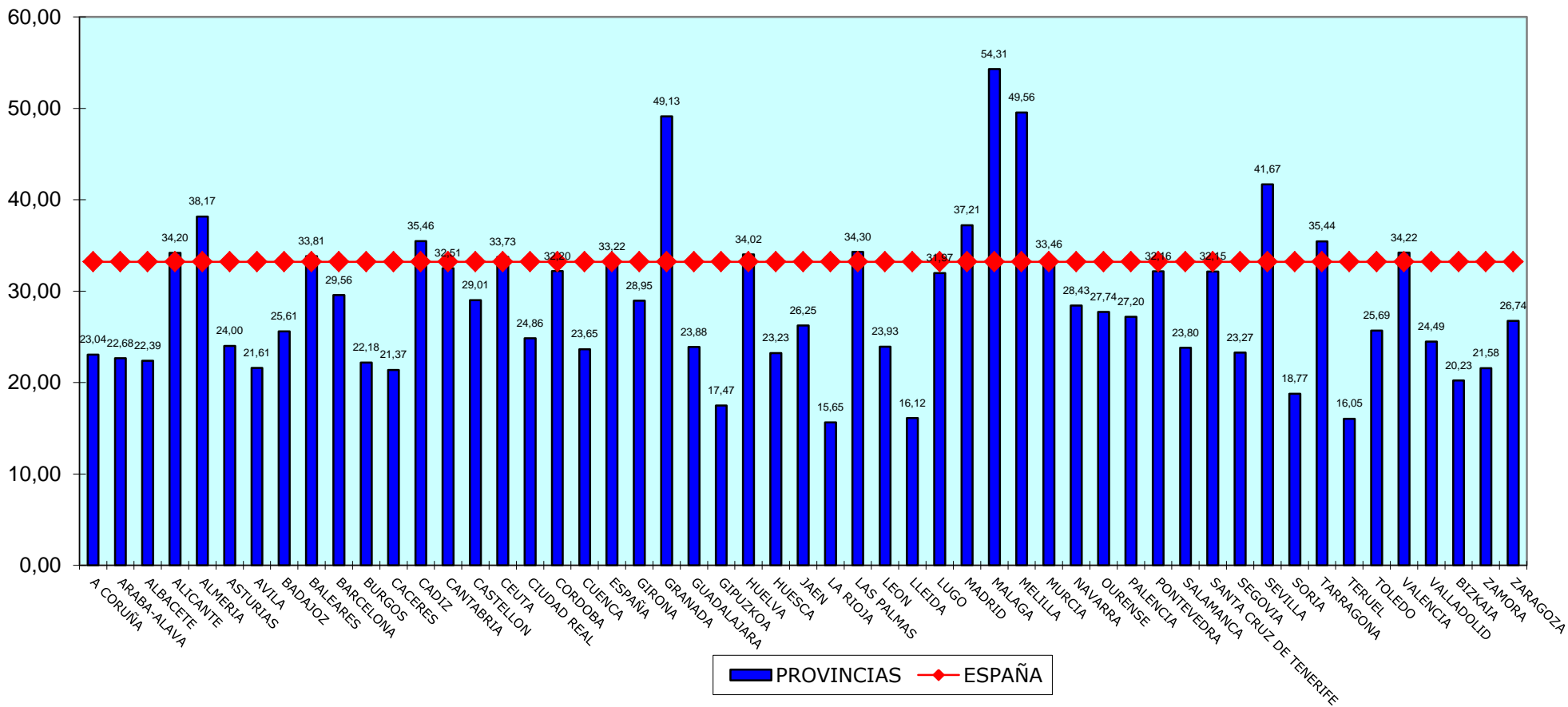
TASA DE LITIGIOSIDAD- CIVIL

SEGUNDO TRIMESTRE 2014



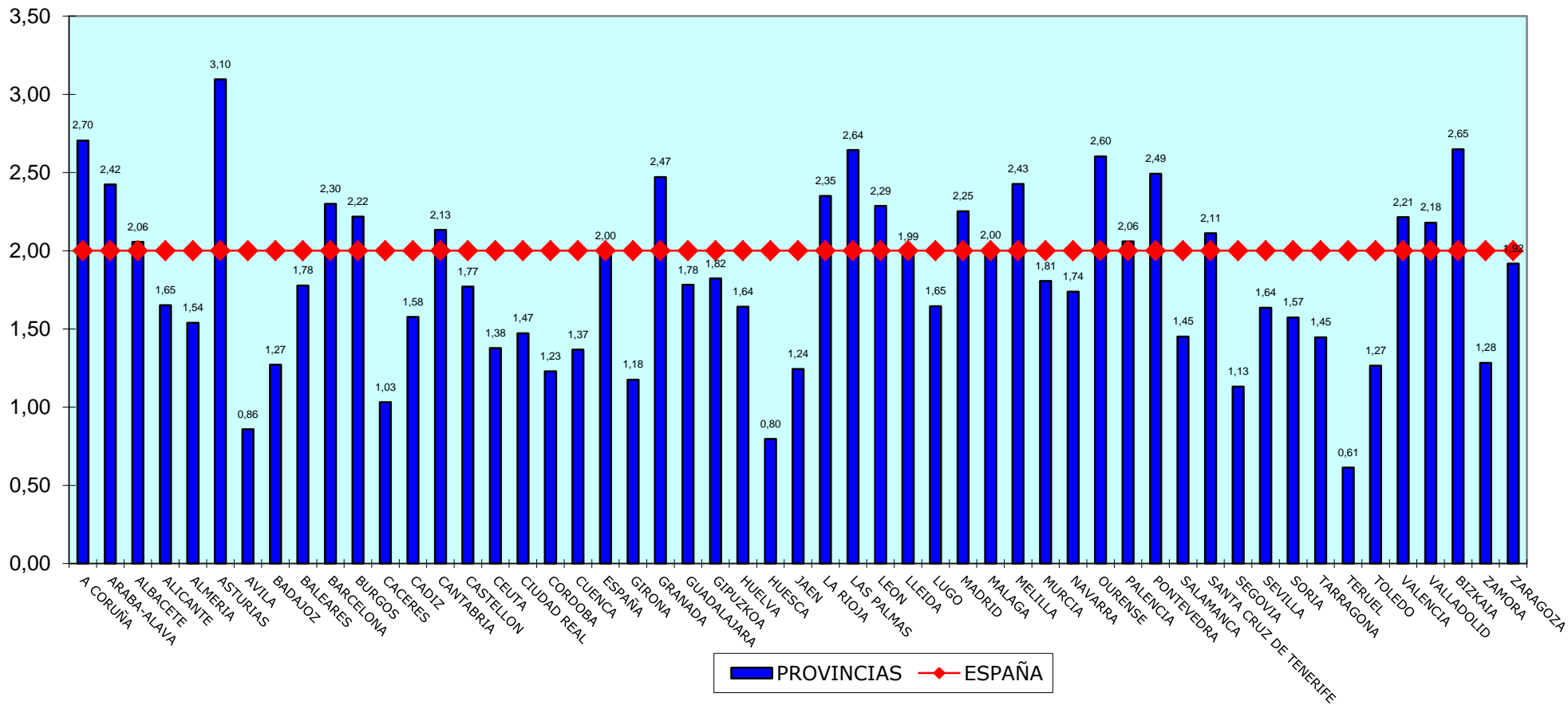
TASA DE LITIGIOSIDAD - PENAL

SEGUNDO TRIMESTRE 2014



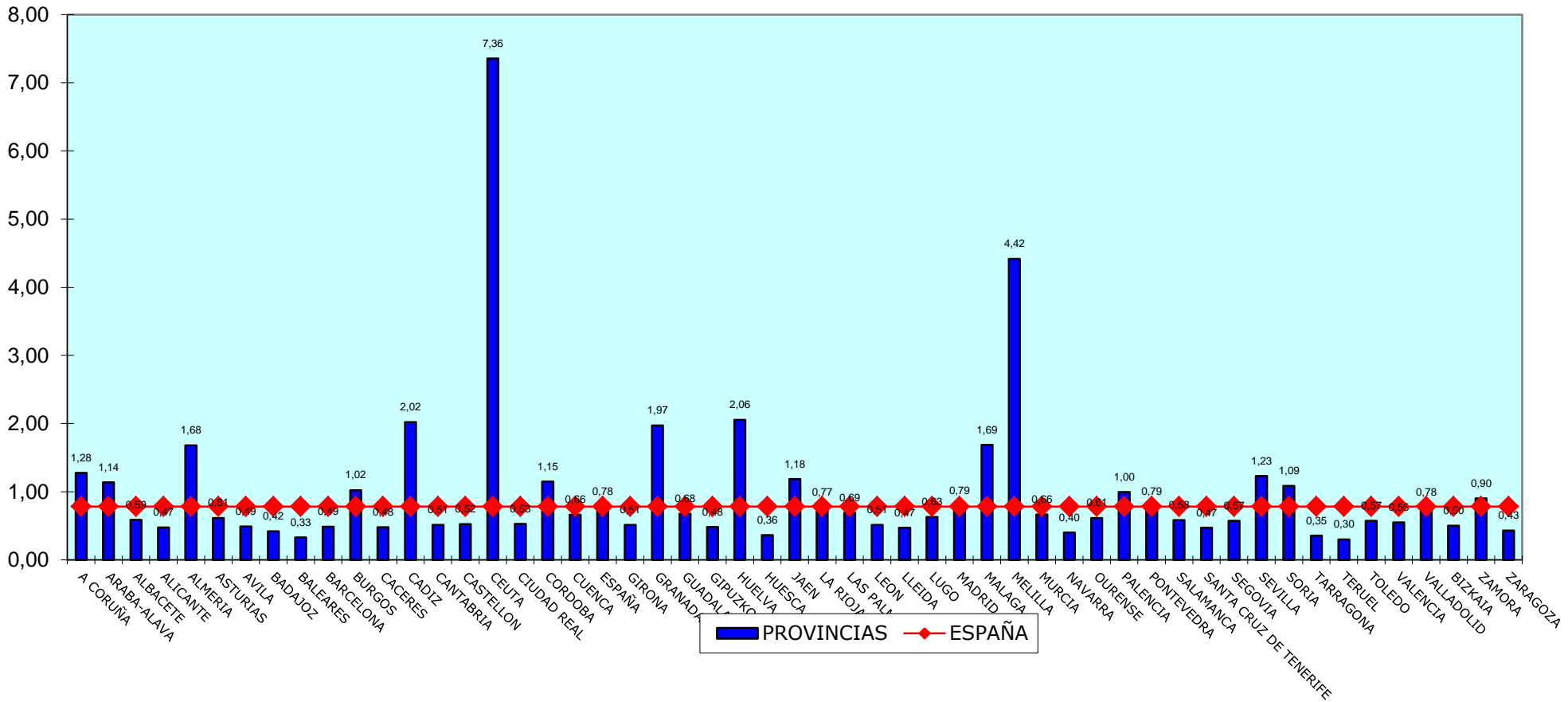
TASA DE LITIGIOSIDAD - SOCIAL

SEGUNDO TRIMESTRE 2014



TASA DE LITIGIOSIDAD - CONTENCIOSO

SEGUNDO TRIMESTRE 2014





CONSEJO GENERAL DEL PODER JUDICIAL
Sección de Estadística Judicial

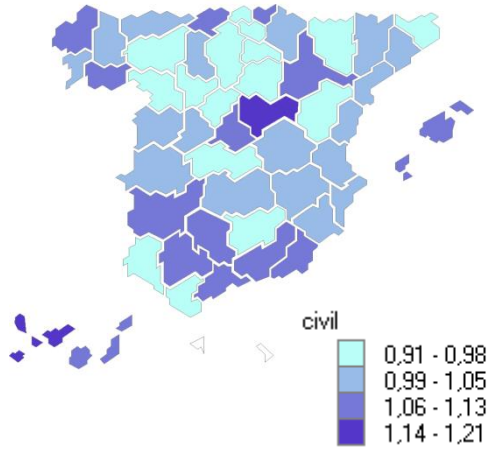
Mapas comparativos de Provincias

**(NO INCLUIDOS DATOS DEL TRIBUNAL SUPREMO, AUDIENCIA NACIONAL Y TRIBUNALES
SUPERIORES DE JUSTICIA)**

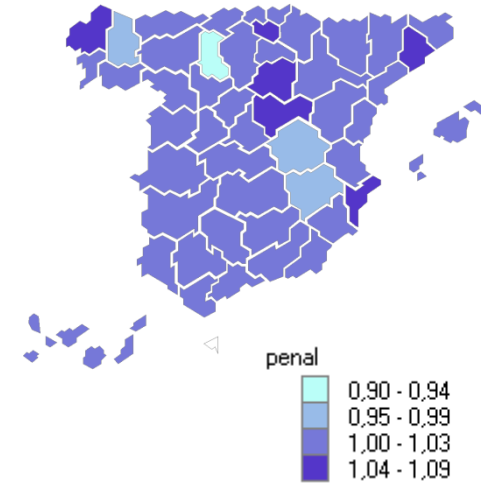
Segundo Trimestre 2014

Tasa de Resolución (Por Provincias)

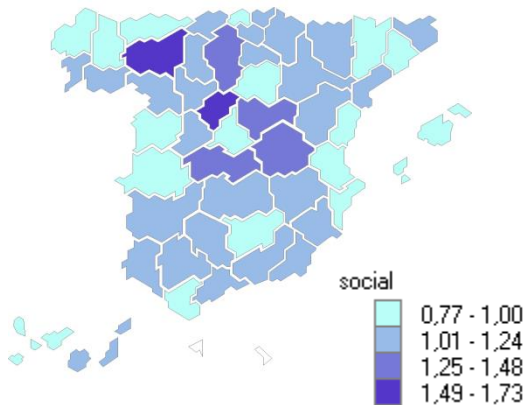
Civil



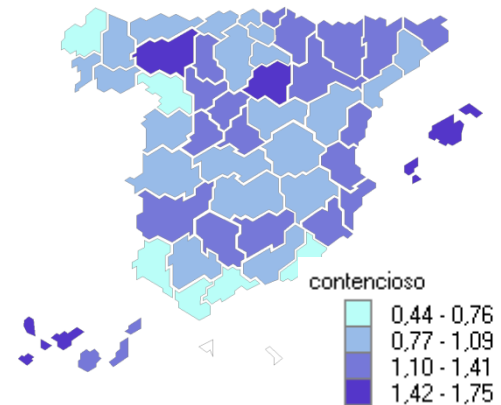
Penal



Social

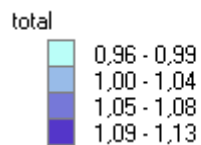
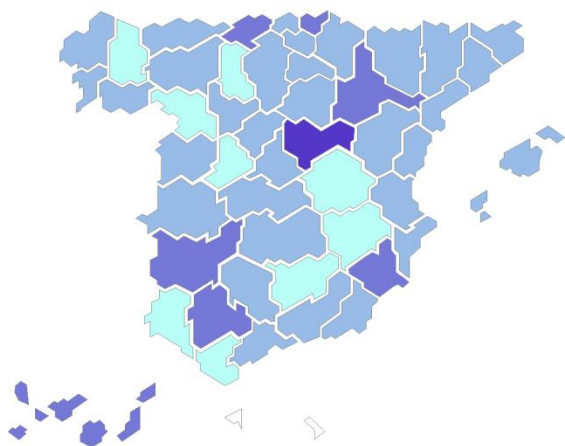


Contencioso Administrativo



Tasa de Resolución (Por Provincias)

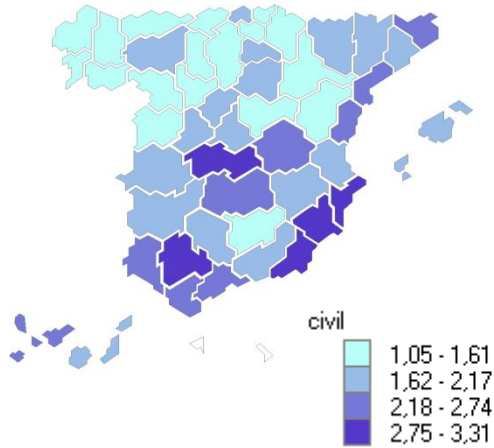
TOTAL



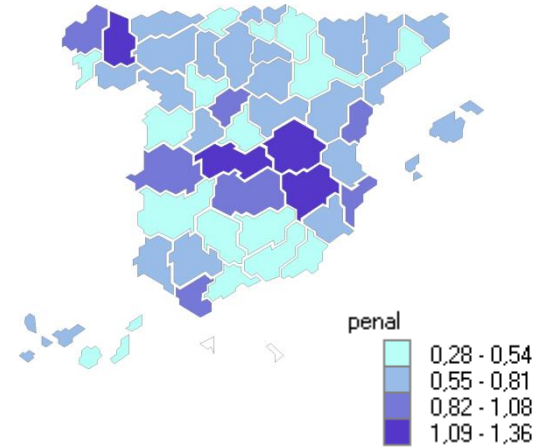
	CIVIL	PENAL	CONTENCIOSO	SOCIAL	TOTAL
ARABA-ALAVA	0,97	1,06	0,80	1,23	1,04
ALBACETE	1,02	0,99	1,04	1,04	1,00
ALICANTE	1,03	1,05	1,26	0,94	1,04
ALMERIA	1,09	1,01	0,68	1,22	1,02
AVILA	0,99	1,01	1,12	1,01	1,00
BADAJOS	1,06	1,04	1,30	1,05	1,05
BALEARES	1,10	1,02	1,49	0,86	1,04
BARCELONA	1,00	1,05	1,06	0,97	1,03
BURGOS	0,94	1,03	1,01	1,47	1,03
CACERES	1,01	1,01	1,05	0,95	1,01
CADIZ	0,98	1,01	0,75	0,94	0,99
CASTELLON	1,04	1,04	1,18	0,88	1,03
CIUDAD REAL	1,02	1,03	0,95	1,04	1,03
CORDOBA	1,07	1,01	1,25	1,11	1,03
A CORUÑA	1,08	1,05	0,68	0,95	1,04
CUENCA	1,00	0,98	0,83	1,42	1,00
GIRONA	0,94	1,03	1,41	1,02	1,01
GRANADA	1,08	1,02	0,80	1,01	1,03
GUADALAJARA	1,21	1,09	1,08	1,39	1,13
GIPUZKOA	1,07	1,04	1,11	1,07	1,05
HUELVA	0,95	1,00	0,44	1,04	0,96
HUESCA	0,95	1,02	1,41	1,10	1,01
JAEN	0,94	1,02	1,16	0,94	1,00
LEON	0,95	1,03	1,68	1,56	1,04
LLEIDA	1,04	1,01	1,10	0,93	1,01
LA RIOJA	0,98	1,02	1,08	1,06	1,01
LUGO	1,01	0,97	0,99	0,91	0,98
MADRID	1,07	1,03	1,42	0,99	1,04
MALAGA	1,11	1,02	0,68	1,10	1,03
MURCIA	1,05	1,04	1,33	1,15	1,05
NAVARRA	1,03	1,01	1,25	1,21	1,02
OURENSE	1,12	1,02	0,79	1,05	1,04
ASTURIAS	1,03	1,03	0,91	0,88	1,02
PALENCIA	1,02	0,90	1,38	1,09	0,96
LAS PALMAS	1,06	1,03	1,21	1,19	1,05
PONTEVEDRA	1,03	1,04	1,02	1,07	1,04
SALAMANCA	1,02	1,01	1,07	0,79	1,01
SANTA CRUZ DE TENERIFE	1,17	1,03	1,75	0,99	1,06
CANTABRIA	1,09	1,03	1,07	1,17	1,05
SEGOVIA	0,94	1,04	1,12	1,73	1,04
SEVILLA	1,13	1,03	0,94	1,09	1,05
SORIA	0,93	1,05	1,72	0,77	1,02
TARRAGONA	1,01	1,04	1,03	1,21	1,04
TERUEL	0,98	1,03	0,93	1,13	1,02
TOLEDO	0,91	1,04	1,03	1,28	1,01
VALENCIA	1,05	1,01	1,23	0,84	1,01
VALLADOLID	0,97	1,04	1,15	1,18	1,03
BIZKAIA	0,95	1,04	1,09	0,98	1,01
ZAMORA	0,93	1,02	0,72	1,16	0,99
ZARAGOZA	1,09	1,04	1,15	1,16	1,06

Tasa de Pendencia (Por Provincias)

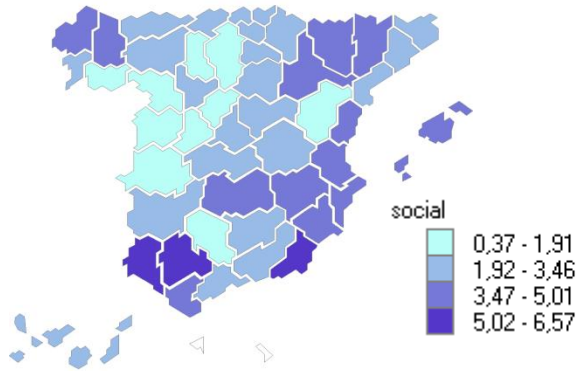
Civil



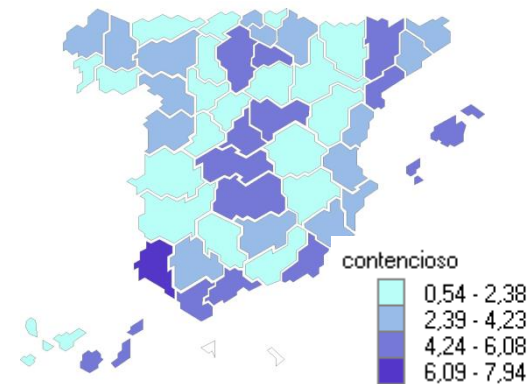
Penal



Social

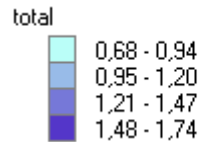
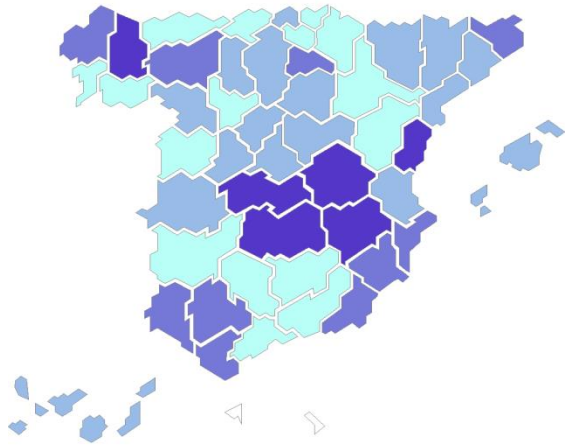


Contencioso Administrativo



Tasa de Pendencia (Por Provincias)

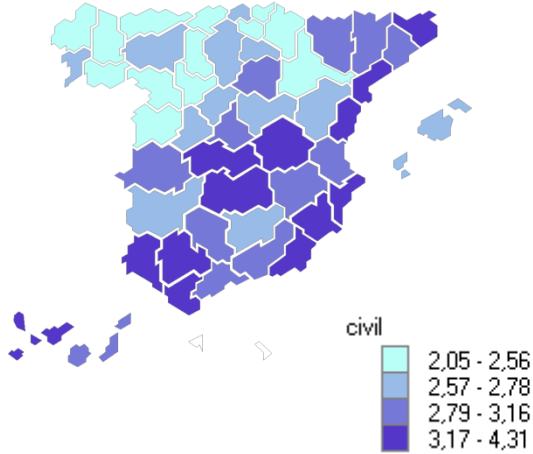
TOTAL



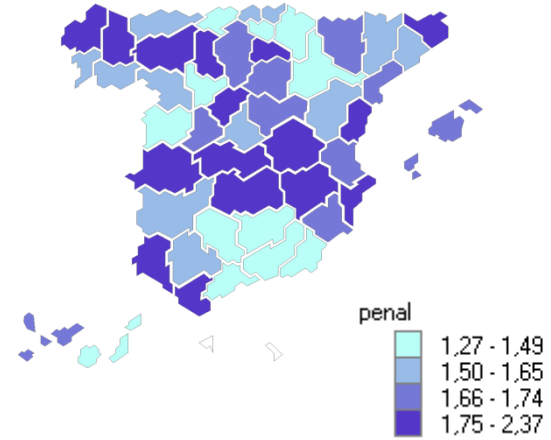
	CIVIL	PENAL	CONTENCIOSO	SOCIAL	TOTAL
ARABA-ALAVA	1,45	0,40	2,56	2,37	0,86
ALBACETE	1,83	1,15	1,55	3,71	1,51
ALICANTE	2,87	0,88	2,83	4,54	1,47
ALMERIA	3,31	0,47	4,45	5,64	1,35
AVILA	1,63	0,74	1,34	0,37	0,98
BADAJOS	1,68	0,52	1,52	2,76	0,89
BALEARES	1,68	0,67	5,04	4,58	1,09
BARCELONA	1,97	0,53	3,35	3,07	1,03
BURGOS	1,58	0,71	4,62	1,52	1,15
CACERES	1,79	0,85	2,12	1,72	1,16
CADIZ	2,18	0,83	4,65	4,33	1,34
CASTELLON	2,44	0,99	3,26	3,52	1,49
CIUDAD REAL	2,56	0,91	4,39	4,24	1,48
CORDOBA	1,92	0,42	1,79	1,89	0,83
A CORUÑA	1,49	0,92	2,99	4,88	1,39
CUENCA	2,22	1,22	1,04	2,47	1,53
GIRONA	2,27	0,77	2,57	3,43	1,23
GRANADA	1,84	0,28	2,18	2,58	0,68
GUADALAJARA	1,61	0,68	4,35	2,13	1,07
GIPUZKOA	1,28	0,59	2,19	2,48	0,92
HUELVA	2,28	0,73	7,94	5,26	1,37
HUESCA	1,80	0,65	1,77	3,47	1,04
JAEN	1,57	0,49	2,59	2,41	0,88
LEON	1,73	0,79	2,79	2,79	1,29
LLEIDA	2,02	0,60	4,63	4,29	1,14
LA RIOJA	1,71	0,76	4,28	2,86	1,35
LUGO	1,48	1,36	3,72	4,10	1,63
MADRID	1,99	0,51	4,25	3,00	0,99
MALAGA	2,18	0,39	4,88	3,17	0,89
MURCIA	2,82	0,72	2,51	3,84	1,39
NAVARRA	1,32	0,35	3,33	3,21	0,74
OURENSE	1,48	0,55	2,11	0,97	0,85
ASTURIAS	1,05	0,59	2,17	2,48	0,88
PALENCIA	1,55	0,81	0,88	1,30	1,08
LAS PALMAS	1,96	0,44	4,51	3,01	1,00
PONTEVEDRA	1,55	0,53	1,42	2,08	0,91
SALAMANCA	1,32	0,41	4,20	1,34	0,75
SANTA CRUZ DE TENERIFE	2,21	0,69	1,61	3,21	1,15
CANTABRIA	1,56	0,47	2,00	2,35	0,87
SEGOVIA	1,73	0,89	1,04	1,78	1,16
SEVILLA	2,78	0,60	3,97	6,57	1,27
SORIA	2,08	0,65	1,88	2,20	1,15
TARRAGONA	2,27	0,72	4,55	2,90	1,17
TERUEL	1,58	0,60	0,54	0,72	0,86
TOLEDO	2,90	1,20	5,84	2,69	1,74
VALENCIA	1,87	0,67	2,93	4,27	1,14
VALLADOLID	1,19	0,42	2,08	2,91	0,83
BIZKAIA	1,68	0,55	3,08	3,31	1,10
ZAMORA	1,50	0,66	2,57	1,14	0,99
ZARAGOZA	1,12	0,42	1,97	3,47	0,78

Tasa de Congestión (Por Provincias)

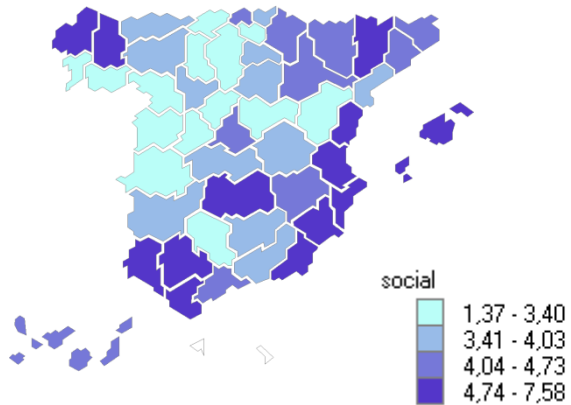
Civil



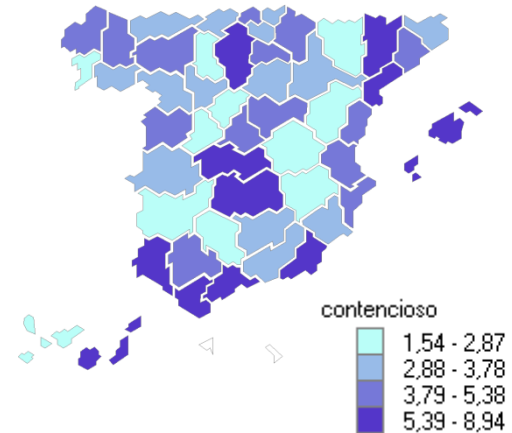
Penal



Social

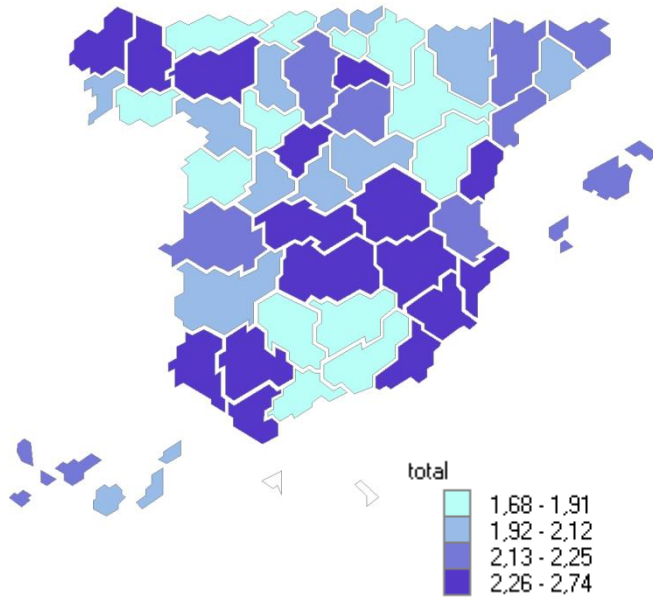


Contencioso Administrativo



Tasa de Congestión (Por Provincias)

TOTAL



	CIVIL	PENAL	CONTENCIOSO	SOCIAL	TOTAL
ARABA-ALAVA	2,43	1,36	3,53	3,39	1,84
ALBACETE	2,83	2,14	2,55	4,43	2,49
ALICANTE	3,89	1,85	3,81	5,56	2,45
ALMERIA	4,31	1,46	5,42	6,69	2,34
AVILA	2,63	1,73	2,33	1,37	1,98
BADAJOS	2,69	1,55	2,50	3,81	1,92
BALEARES	2,70	1,66	6,02	6,87	2,13
BARCELONA	2,97	1,50	4,31	4,09	2,00
BURGOS	2,58	1,70	5,62	2,52	2,14
CACERES	2,83	1,87	3,12	2,86	2,18
CADIZ	3,17	1,83	5,66	5,47	2,34
CASTELLON	3,44	2,02	4,26	4,74	2,52
CIUDAD REAL	3,57	1,95	5,39	5,26	2,52
CORDOBA	2,91	1,40	2,79	3,04	1,82
A CORUÑA	2,49	1,93	3,98	5,92	2,40
CUENCA	3,22	2,24	2,04	3,54	2,54
GIRONA	3,30	1,75	3,56	4,43	2,22
GRANADA	2,84	1,27	3,14	3,73	1,68
GUADALAJARA	2,61	1,66	5,28	3,18	2,06
GIPUZKOA	2,28	1,58	3,16	3,53	1,92
HUELVA	3,28	1,76	8,94	6,28	2,40
HUESCA	2,79	1,66	2,75	4,47	2,05
JAEN	2,57	1,48	3,59	3,44	1,87
LEON	2,77	1,82	3,79	3,80	2,32
LLEIDA	3,02	1,58	5,65	5,30	2,13
LA RIOJA	2,71	1,82	5,27	3,53	2,35
LUGO	2,49	2,37	4,72	5,10	2,63
MADRID	2,99	1,50	5,24	4,17	2,00
MALAGA	3,16	1,38	5,85	4,34	1,88
MURCIA	3,85	1,70	3,50	4,86	2,38
NAVARRA	2,28	1,33	4,31	4,25	1,72
OURENSE	2,49	1,54	3,11	1,99	1,85
ASTURIAS	2,05	1,58	3,16	3,59	1,89
PALENCIA	2,55	1,81	1,88	2,30	2,07
LAS PALMAS	2,93	1,44	5,45	4,04	2,00
PONTEVEDRA	2,57	1,54	2,40	3,11	1,92
SALAMANCA	2,31	1,39	5,20	2,52	1,74
SANTA CRUZ DE TENERIFE	3,19	1,68	2,61	4,28	2,14
CANTABRIA	2,55	1,49	2,99	3,37	1,88
SEGOVIA	2,75	2,06	2,04	2,79	2,28
SEVILLA	3,79	1,60	4,94	7,58	2,26
SORIA	2,94	1,68	2,88	3,41	2,14
TARRAGONA	3,25	1,70	5,52	3,98	2,16
TERUEL	2,57	1,59	1,54	1,82	1,85
TOLEDO	3,90	2,19	6,84	3,87	2,74
VALENCIA	2,90	1,69	3,86	5,45	2,16
VALLADOLID	2,19	1,38	3,08	3,91	1,81
BIZKAIA	2,67	1,53	4,07	4,31	2,09
ZAMORA	2,51	1,63	3,60	2,38	1,99
ZARAGOZA	2,12	1,40	2,96	4,47	1,76