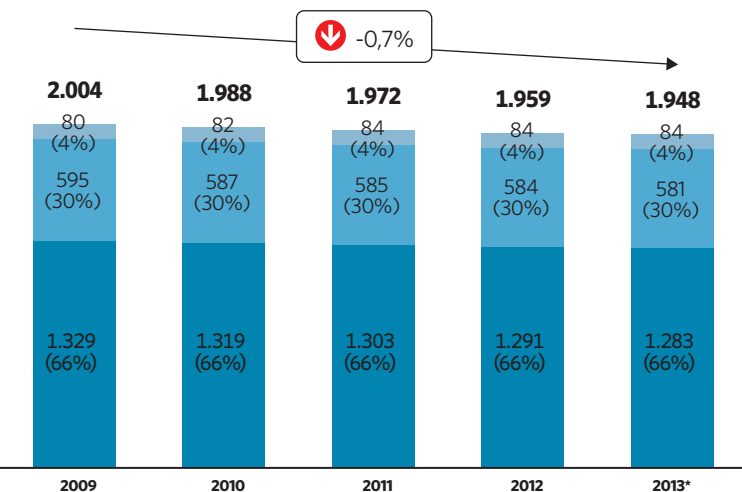


Las cuentas del seguro de salud de los funcionarios

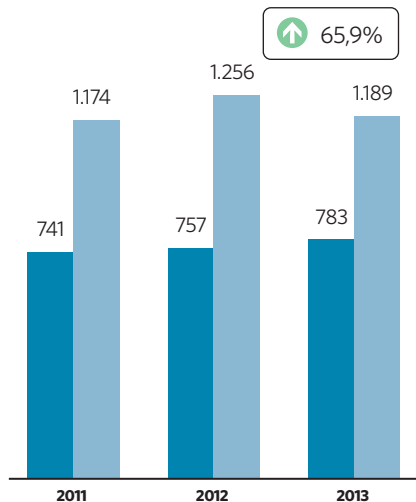
Evolución del número de mutualistas hasta junio 2013
Miles de asegurados y porcentaje sobre total

■ MUGEJU ■ ISFAS ■ Muface

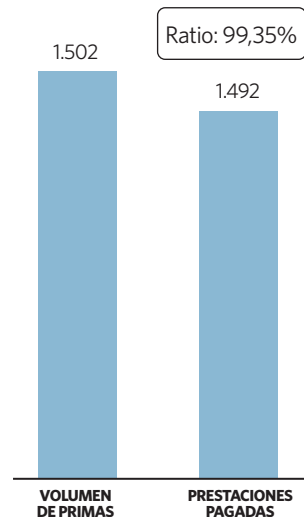


Comparativo del gasto del SNS y la prima (€)

■ Muface ■ SNS



Siniestralidad de las mutualidades y del sector asegurador en 2013 (mill. €)



Reparto de asegurados tras la salida de Sanitas en 2014

ENTIDAD	31/01/2014	%
Adeslas	580.915	↑ 2,46
Asisa	452.400	↑ 2,35
Sanitas	0	↓ -100
Igualatorio Cantabria	7.548	↓ -0,17
DKV Seguros	207.116	↑ 14,91
Seguridad Social	277.566	↑ 0,44

Las cuentas de Muface en 2013, en millones de euros

INGRESOS	31/12/2013	VARIACIÓN %	GASTOS	31/12/2013	VARIACIÓN %
Aportaciones del Estado	898,57	↓ -12,41	Personal	82,17	↓ -2,21
Cuotas de mutualistas	375,83	↑ 0,50	Gastos corrientes	9,43	● 0,00
Subvenciones el Estado	84,88	↓ -2,85	Prestaciones sociales	168,16	↓ -22,02
Minusvalías	31,50	↑ 1,34	Inversiones reales	2,39	↓ -27,61
Fondo Especial	53,38	↓ -5,16	Asistencia sanitaria	1.005,44	↑ 0,19
Recursos propios	3,27	↑ 0,21	Farmacia	280,02	↓ -8,26
Remanente de Tesorería	227,14	↑ 131,10	Prótesis y otras prestaciones	41,22	↓ -3,00