





















El mercado del vino en China











Importaciones
En millones de euros

PAÍS	2012
 Francia	443
 Australia	122
 Chile	81,4
 España	65,3
 Italia	54
 EEUU	36,8
 Nueva Zelanda	12,44
 Sudáfrica	10,59
 Argentina	10,22
 Alemania	9,18








Volumen de las importaciones
En millones de litros

PAÍS	2012
 Francia	95,4
 Australia	25,4
 España	20,1
 Chile	15,1
 Italia	14,9
 EEUU	9,4
 Argetnina	3,2
 Sudáfrica	3,0
 Portugal	2,9
 Alemania	2,2

Precio de las importaciones
En dólares por litro

PAÍS	2012
 Sudáfrica	8,97
 Australia	6,05
 Francia	5,14
 Alemania	4,99
 EEUU	4,86
 Nueva Zelanda	4,52
 Argentina	4,17
 Chile	4,10
 Italia	3,85
 España	2,95











Países suministradores de vino a granel
En millones de litros

PAÍS	2012
 España	38,99
 Chile	31,7
 Italia	11,0
 Francia	8,9
 Australia	7,5
 EEUU	2,0
 Portugal	1,6

Compras en volumen de vino (%)

Granel	Embotellado	Espumoso
33,84	64,55	1,52

Superficie para vinificación
En miles de hectáreas

PAÍS	2012
 España	1.018
 Francia	800
 Italia	769
 China	570
 EEUU	407
 Portugal	239
 Argentina	221
 Chile	205
 Australia	169
 Sudáfrica	131